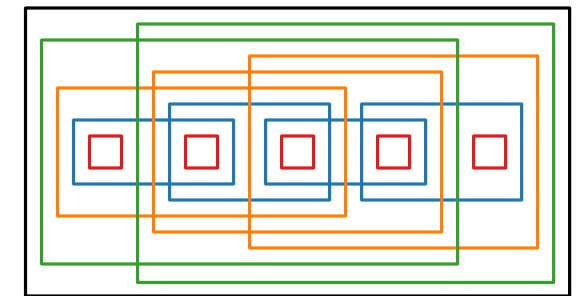
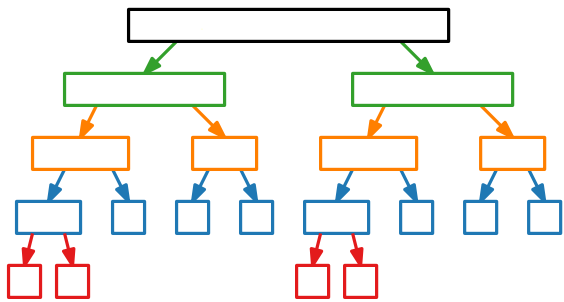


# Algorithmen und Datenstrukturen

## Vorlesung 21: Dynamisches Programmieren



# Entwurfstechniken

# Entwurfstechniken

- Inkrementell

# Entwurfstechniken

- Inkrementell
- Rekursiv

# Entwurfstechniken

- Inkrementell
- Rekursiv
- Teile und Herrsche

# Entwurfstechniken

- Inkrementell
- Rekursiv
- Teile und Herrsche
- Randomisiert

# Entwurfstechniken

- Inkrementell
- Rekursiv
- Teile und Herrsche
- Randomisiert

**Heute:**

# Entwurfstechniken

- Inkrementell
- Rekursiv
- Teile und Herrsche
- Randomisiert

## Heute:

- Dynamisches Programmieren



# Entwurfstechniken

- Inkrementell
- Rekursiv
- Teile und Herrsche
- Randomisiert

## Heute:

- Dynamisches Programmieren

meint hier das Arbeiten mit einer Tabelle,  
nicht das Schreiben eines Computerprogramms.

# Vergleich

**Teile und Herrsche**

**Dynamisches Programmieren**

# Vergleich

## Teile und Herrsche

- zerlegt Instanz rekursiv in **disjunkte** Teilinstanzen

## Dynamisches Programmieren

# Vergleich




## Teile und Herrsche

- zerlegt Instanz rekursiv in **disjunkte** Teilinstanzen

## Dynamisches Programmieren

# Vergleich

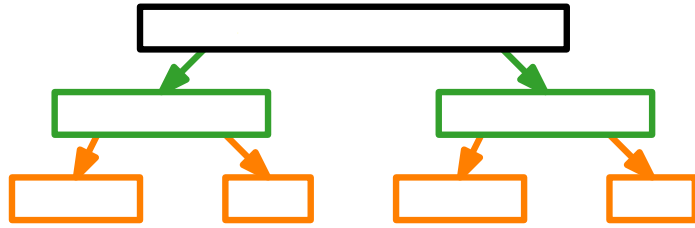


## Teile und Herrsche

- zerlegt Instanz rekursiv in **disjunkte** Teilinstanzen

## Dynamisches Programmieren

# Vergleich

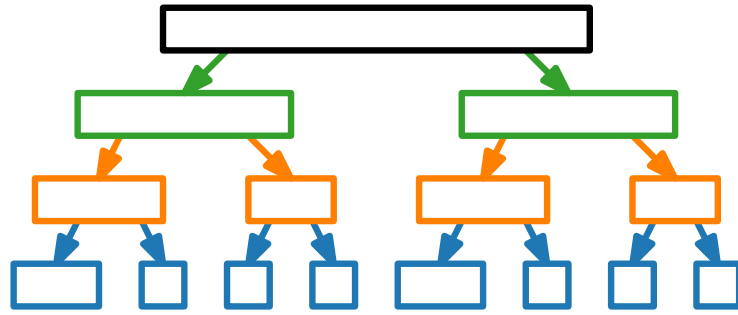


## Teile und Herrsche

- zerlegt Instanz rekursiv in **disjunkte** Teilinstanzen

## Dynamisches Programmieren

# Vergleich



## Teile und Herrsche

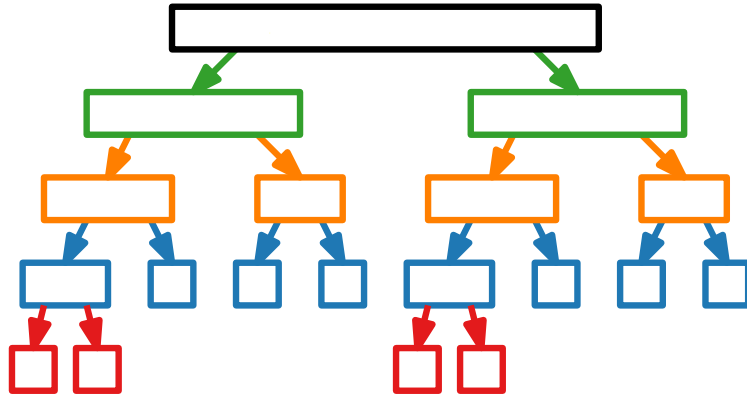
- zerlegt Instanz rekursiv in **disjunkte** Teilinstanzen

## Dynamisches Programmieren





# Vergleich



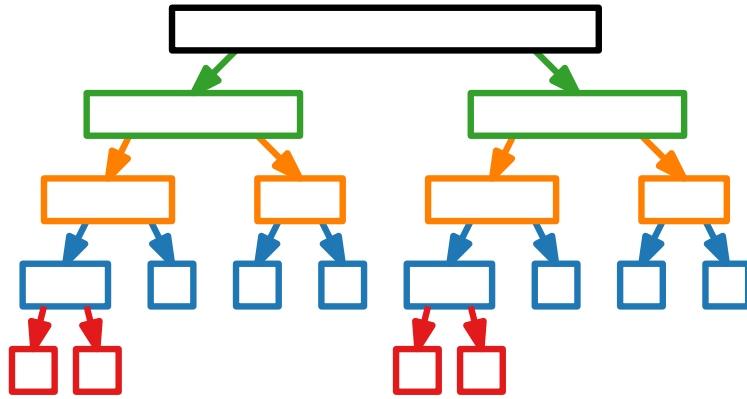
## Teile und Herrsche

- zerlegt Instanz rekursiv in **disjunkte** Teilinstanzen

## Dynamisches Programmieren

- zerlegt Instanz in **überlappende** Teilinstanzen

# Vergleich



## Teile und Herrsche

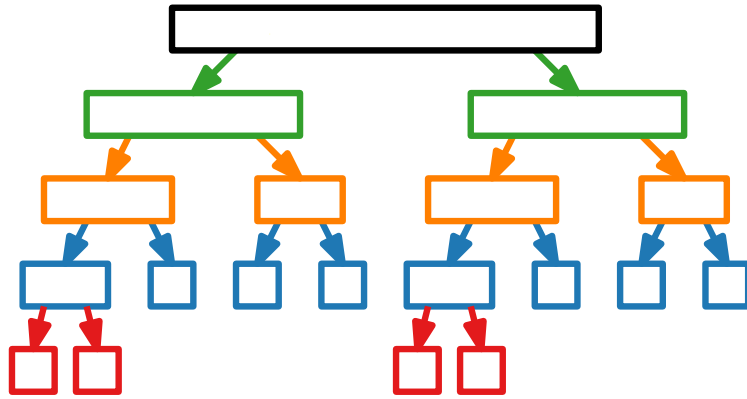
- zerlegt Instanz rekursiv in **disjunkte** Teilinstanzen



## Dynamisches Programmieren

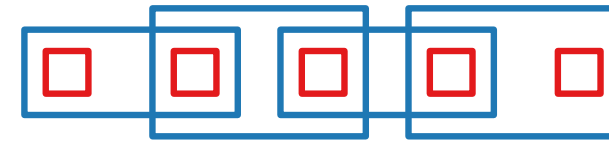
- zerlegt Instanz in **überlappende** Teilinstanzen

# Vergleich



## Teile und Herrsche

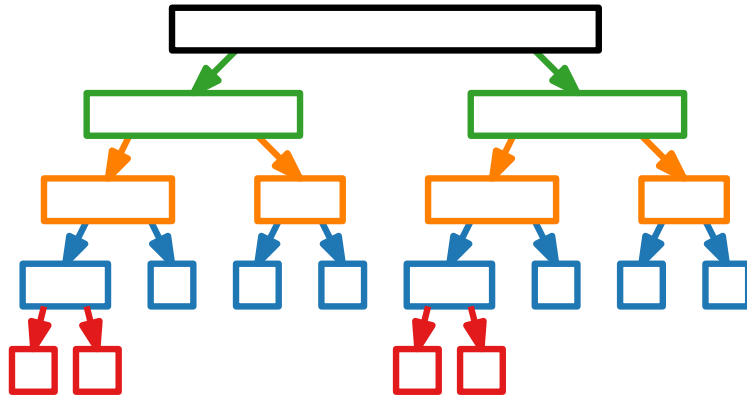
- zerlegt Instanz rekursiv in **disjunkte** Teilinstanzen



## Dynamisches Programmieren

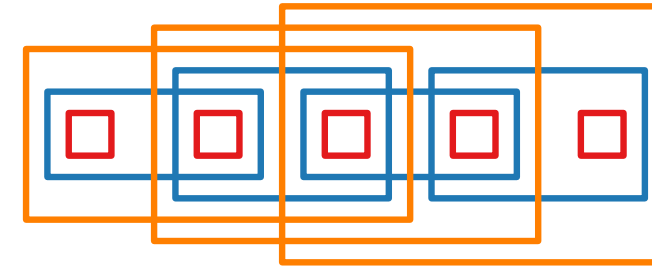
- zerlegt Instanz in **überlappende** Teilinstanzen

# Vergleich



## Teile und Herrsche

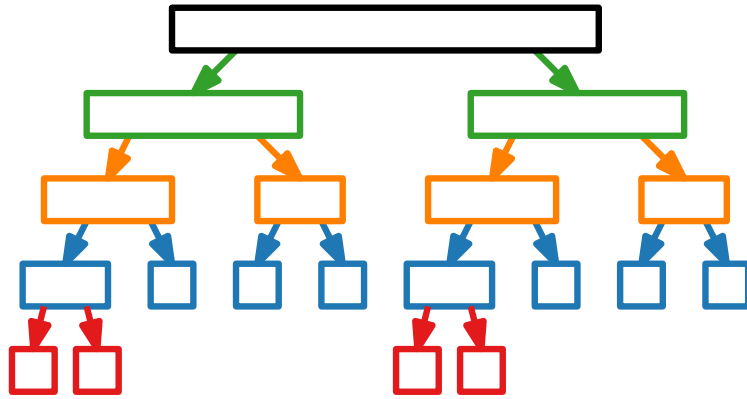
- zerlegt Instanz rekursiv in **disjunkte** Teilinstanzen



## Dynamisches Programmieren

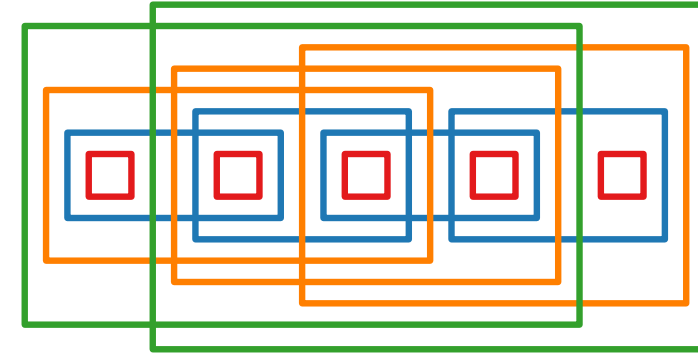
- zerlegt Instanz in **überlappende** Teilinstanzen

# Vergleich



## Teile und Herrsche

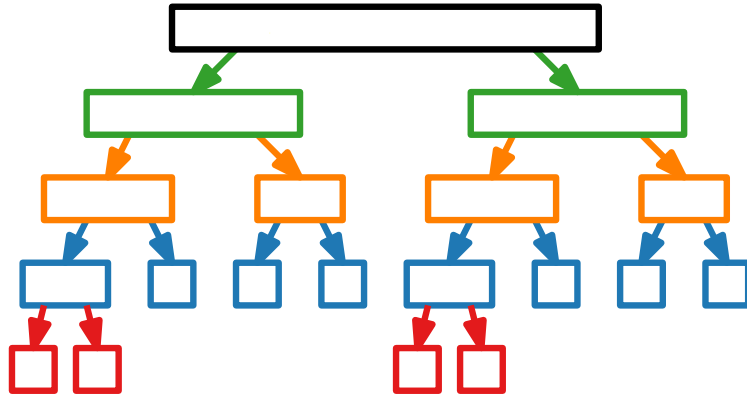
- zerlegt Instanz rekursiv in **disjunkte** Teilinstanzen



## Dynamisches Programmieren

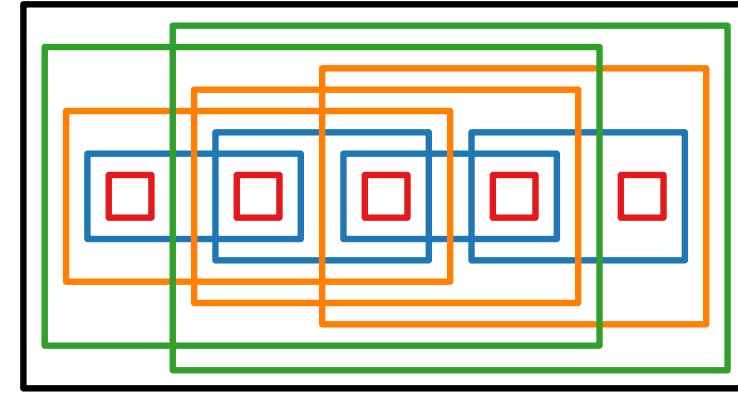
- zerlegt Instanz in **überlappende** Teilinstanzen

# Vergleich



## Teile und Herrsche

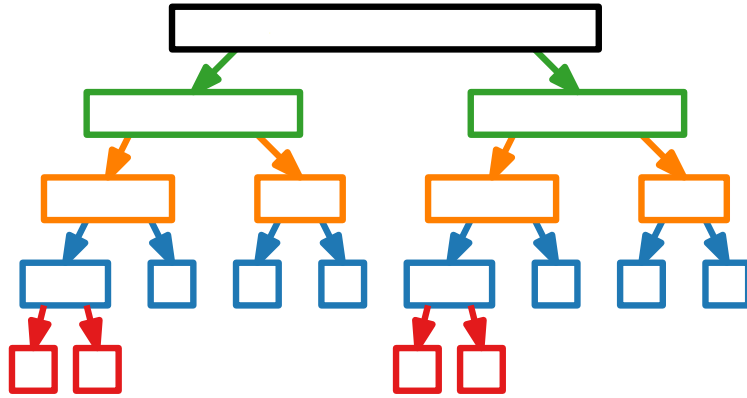
- zerlegt Instanz rekursiv in **disjunkte** Teilinstanzen



## Dynamisches Programmieren

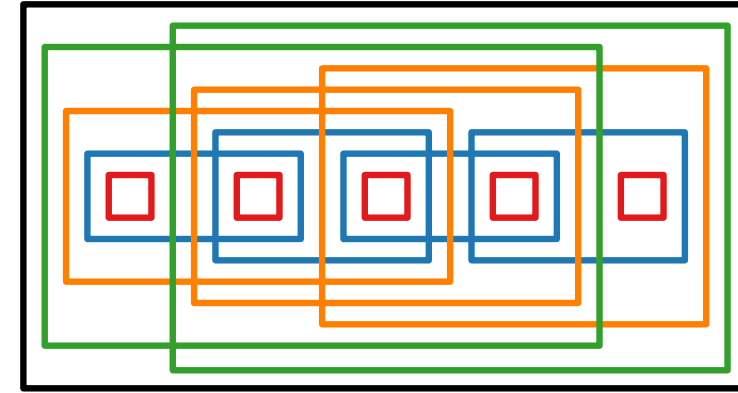
- zerlegt Instanz in **überlappende** Teilinstanzen

# Vergleich



## Teile und Herrsche

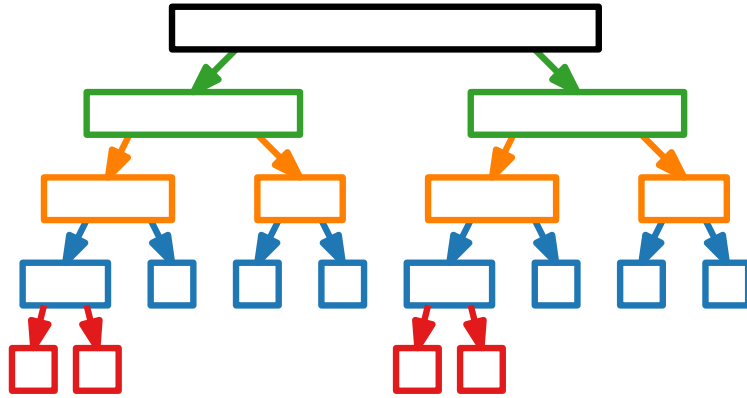
- zerlegt Instanz rekursiv in **disjunkte** Teilinstanzen



## Dynamisches Programmieren

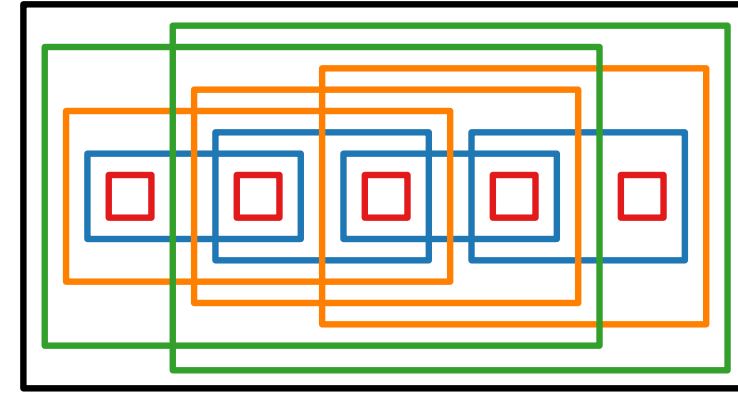
- zerlegt Instanz in **überlappende** Teilinstanzen, d.h. Teilinstanzen haben oft dieselben Teildeinstanzen.

# Vergleich



## Teile und Herrsche

- zerlegt Instanz rekursiv in **disjunkte** Teilinstanzen

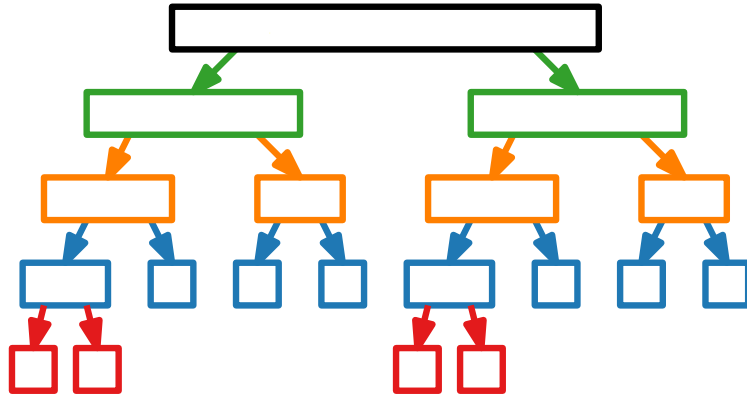


## Dynamisches Programmieren

- zerlegt Instanz in **überlappende** Teilinstanzen, d.h. Teilinstanzen haben oft dieselben Teilmusterteilinstanzen. Lösungen von Teilinstanzen werden zwischengespeichert, nicht neu berechnet.



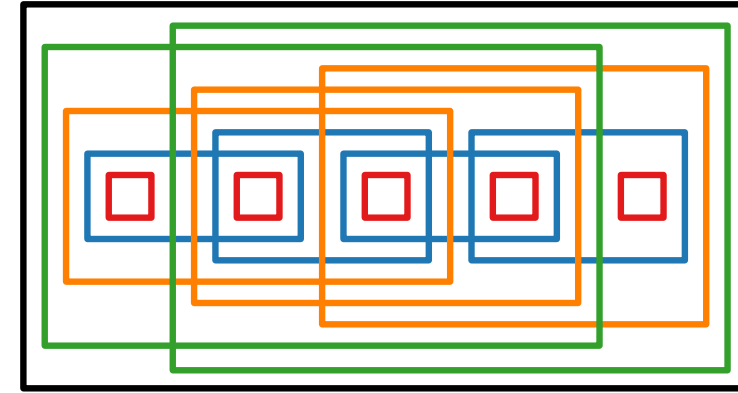
# Vergleich



## Teile und Herrsche

- zerlegt Instanz rekursiv in **disjunkte** Teilinstanzen

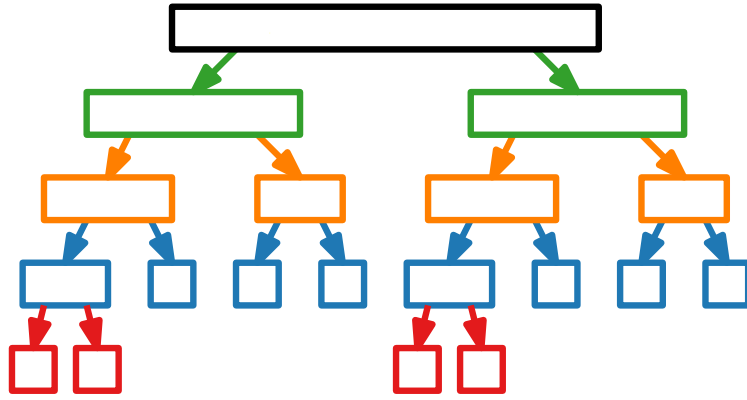
- top-down



## Dynamisches Programmieren

- zerlegt Instanz in **überlappende** Teilinstanzen, d.h. Teilinstanzen haben oft dieselben Teilmustern.
- Lösungen von Teilinstanzen werden zwischengespeichert, nicht neu berechnet.

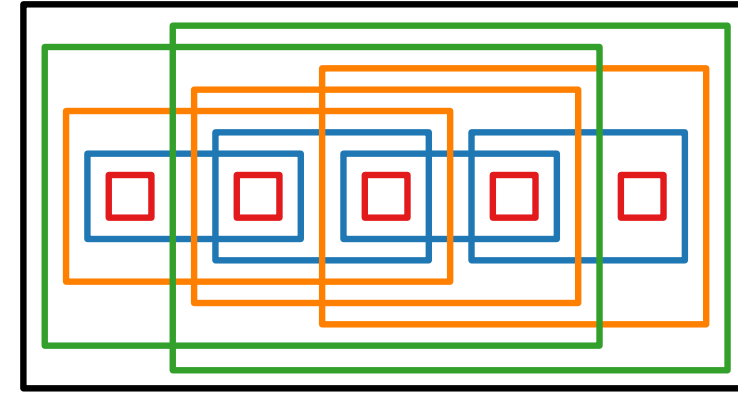
# Vergleich



## Teile und Herrsche

- zerlegt Instanz rekursiv in **disjunkte** Teilinstanzen

- top-down

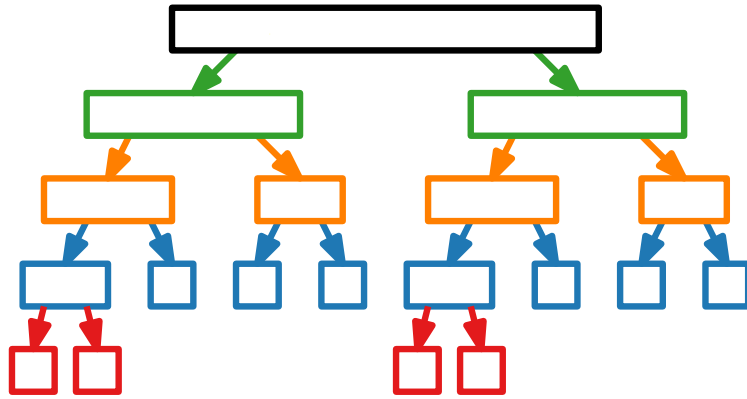


## Dynamisches Programmieren

- zerlegt Instanz in **überlappende** Teilinstanzen, d.h. Teilinstanzen haben oft dieselben Teilmustereinstanzen. Lösungen von Teilinstanzen werden zwischengespeichert, nicht neu berechnet.

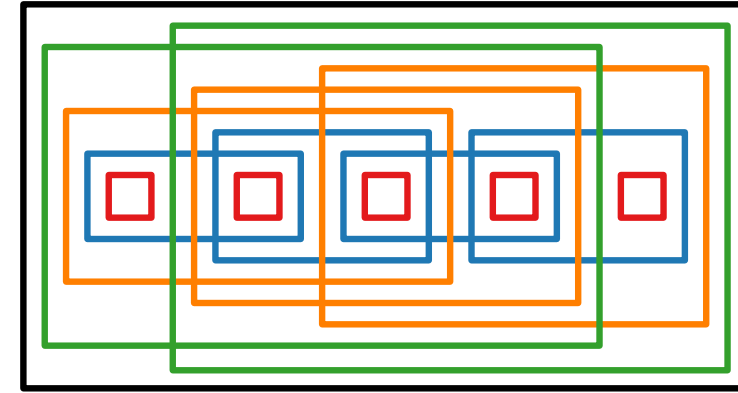
- meist bottom-up

# Vergleich



## Teile und Herrsche

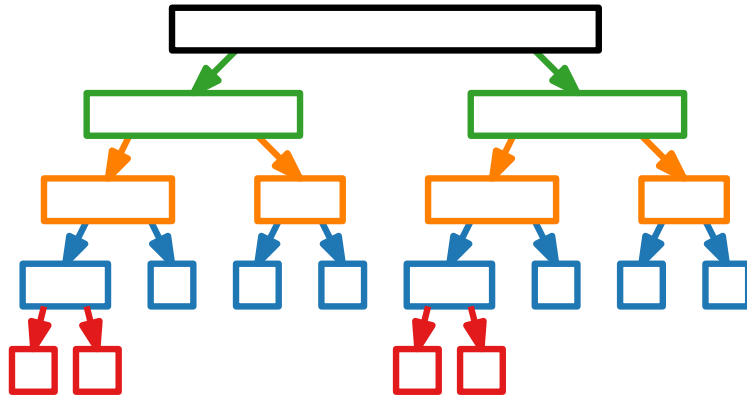
- zerlegt Instanz rekursiv in **disjunkte** Teilinstanzen
- top-down
- eher für Entscheidungs- oder Berechnungsprobleme



## Dynamisches Programmieren

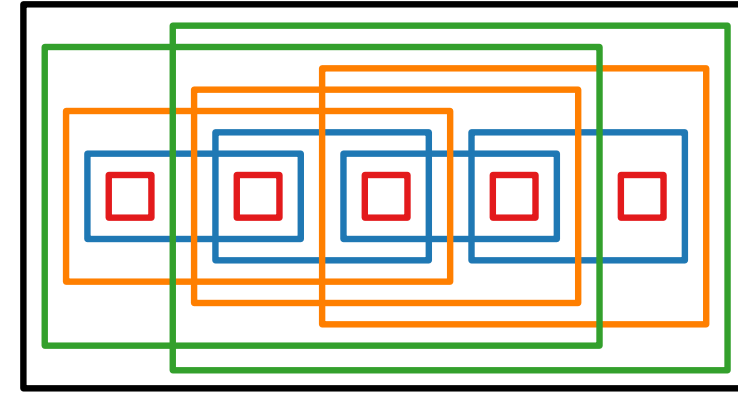
- zerlegt Instanz in **überlappende** Teilinstanzen, d.h. Teilinstanzen haben oft dieselben Teilmustereinstanzen. Lösungen von Teilinstanzen werden zwischengespeichert, nicht neu berechnet.
- meist bottom-up

# Vergleich



## Teile und Herrsche

- zerlegt Instanz rekursiv in **disjunkte** Teilinstanzen
- top-down
- eher für Entscheidungs- oder Berechnungsprobleme



## Dynamisches Programmieren

- zerlegt Instanz in **überlappende** Teilinstanzen, d.h. Teilinstanzen haben oft dieselben Teilmustereinstanzen. Lösungen von Teilinstanzen werden zwischengespeichert, nicht neu berechnet.
- meist bottom-up
- meist für Optimierungsprobleme

# Fahrplan

1. Struktur einer optimalen Lösung charakterisieren

# Fahrplan

1. Struktur einer optimalen Lösung charakterisieren
2. Wert einer optimalen Lösung rekursiv definieren

# Fahrplan

1. Struktur einer optimalen Lösung charakterisieren
2. Wert einer optimalen Lösung rekursiv definieren
3. Wert einer optimalen Lösung berechnen (meist bottom-up)

# Fahrplan

1. Struktur einer optimalen Lösung charakterisieren
2. Wert einer optimalen Lösung rekursiv definieren
3. Wert einer optimalen Lösung berechnen (meist bottom-up)
4. Optimale Lösung aus berechneter Information konstruieren



# Fahrplan

1. Struktur einer optimalen Lösung charakterisieren
2. Wert einer optimalen Lösung rekursiv definieren
3. Wert einer optimalen Lösung berechnen (meist bottom-up)
4. Optimale Lösung aus berechneter Information konstruieren

# Das Zerlegungsproblem

# Das Zerlegungsproblem

Wir haben einen Stab der Länge  $n$  und kennen die Preise  $p_1, p_2, \dots, p_n$  für Stäbe der Längen  $1, 2, \dots, n$ .

# Das Zerlegungsproblem

Wir haben einen Stab der Länge  $n$  und kennen die Preise  $p_1, p_2, \dots, p_n$  für Stäbe der Längen  $1, 2, \dots, n$ .

Durch welche Zerlegung unseres Stabs können wir unseren Ertrag maximieren?

# Das Zerlegungsproblem

Wir haben einen Stab der Länge  $n$  und kennen die Preise  $p_1, p_2, \dots, p_n$  für Stäbe der Längen  $1, 2, \dots, n$ .

Durch welche Zerlegung unseres Stabs können wir unseren **Ertrag maximieren**?



# Das Zerlegungsproblem

Wir haben einen Stab der Länge  $n$  und kennen die Preise  $p_1, p_2, \dots, p_n$  für Stäbe der Längen  $1, 2, \dots, n$ .

Durch welche Zerlegung unseres Stabs können wir unseren **Ertrag maximieren**?



# Das Zerlegungsproblem

Wir haben einen Stab der Länge  $n$  und kennen die Preise  $p_1, p_2, \dots, p_n$  für Stäbe der Längen  $1, 2, \dots, n$ .

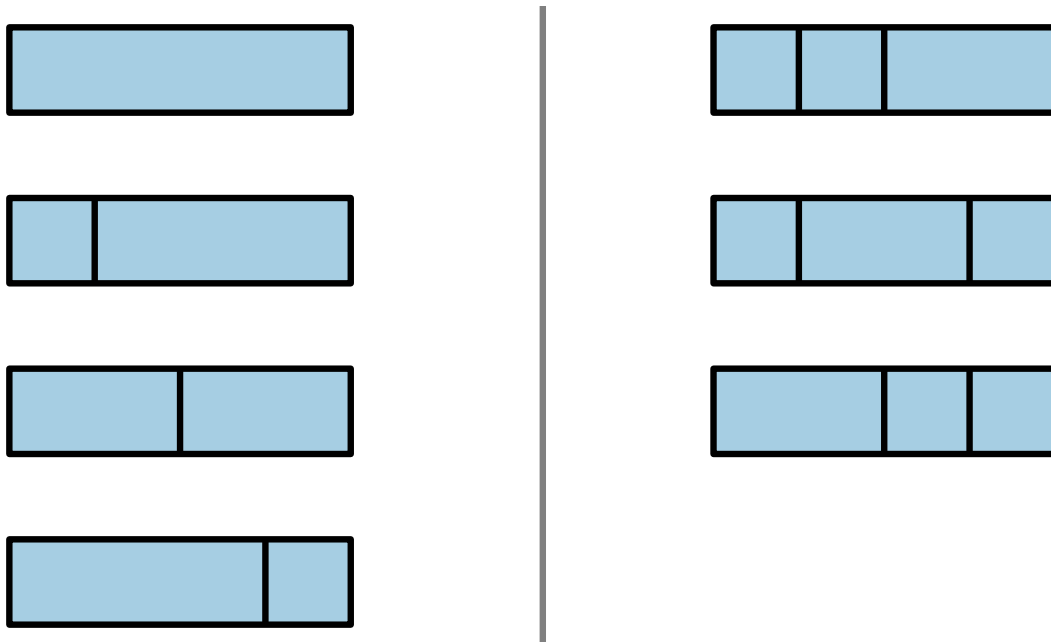
Durch welche Zerlegung unseres Stabs können wir unseren **Ertrag maximieren**?



# Das Zerlegungsproblem

Wir haben einen Stab der Länge  $n$  und kennen die Preise  $p_1, p_2, \dots, p_n$  für Stäbe der Längen  $1, 2, \dots, n$ .

Durch welche Zerlegung unseres Stabs können wir unseren **Ertrag maximieren**?

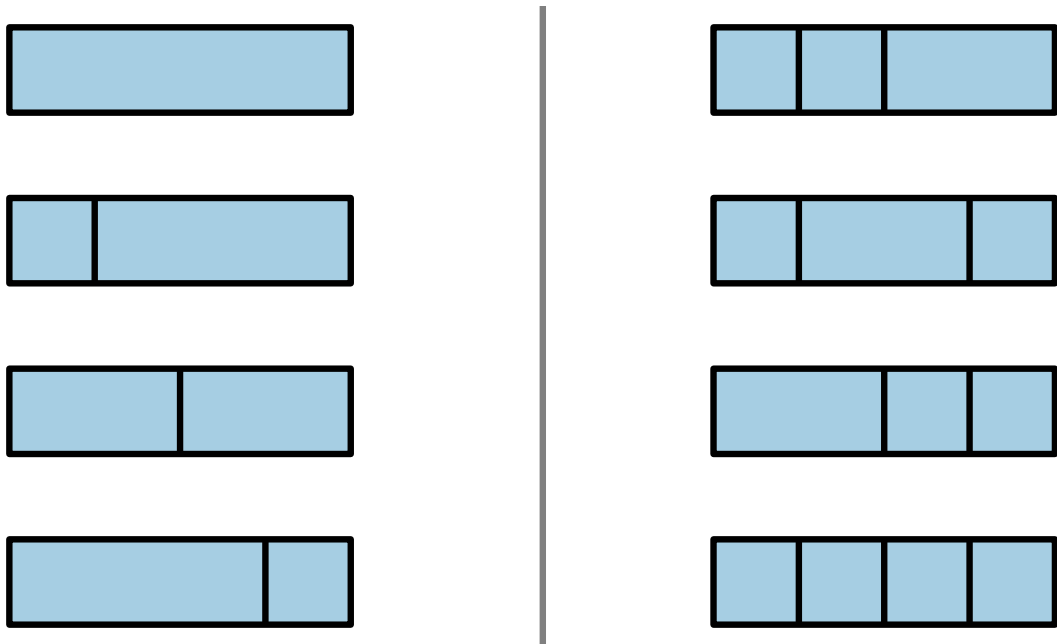




# Das Zerlegungsproblem

Wir haben einen Stab der Länge  $n$  und kennen die Preise  $p_1, p_2, \dots, p_n$  für Stäbe der Längen  $1, 2, \dots, n$ .

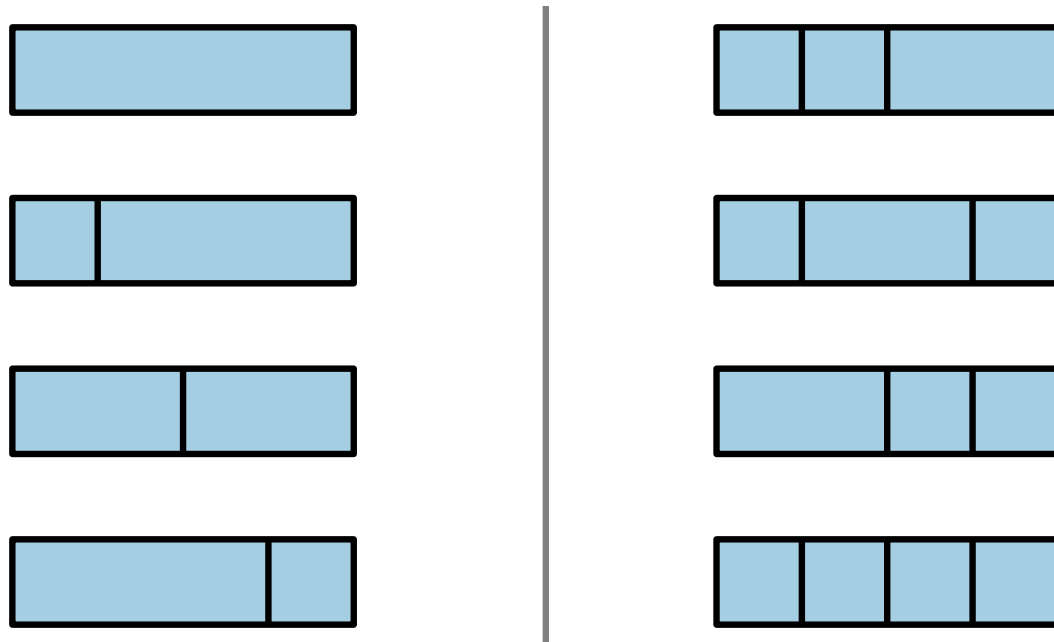
Durch welche Zerlegung unseres Stabs können wir unseren **Ertrag maximieren**?



# Das Zerlegungsproblem

Wir haben einen Stab der Länge  $n$  und kennen die Preise  $p_1, p_2, \dots, p_n$  für Stäbe der Längen  $1, 2, \dots, n$ .

Durch welche Zerlegung unseres Stabs können wir unseren **Ertrag maximieren**?



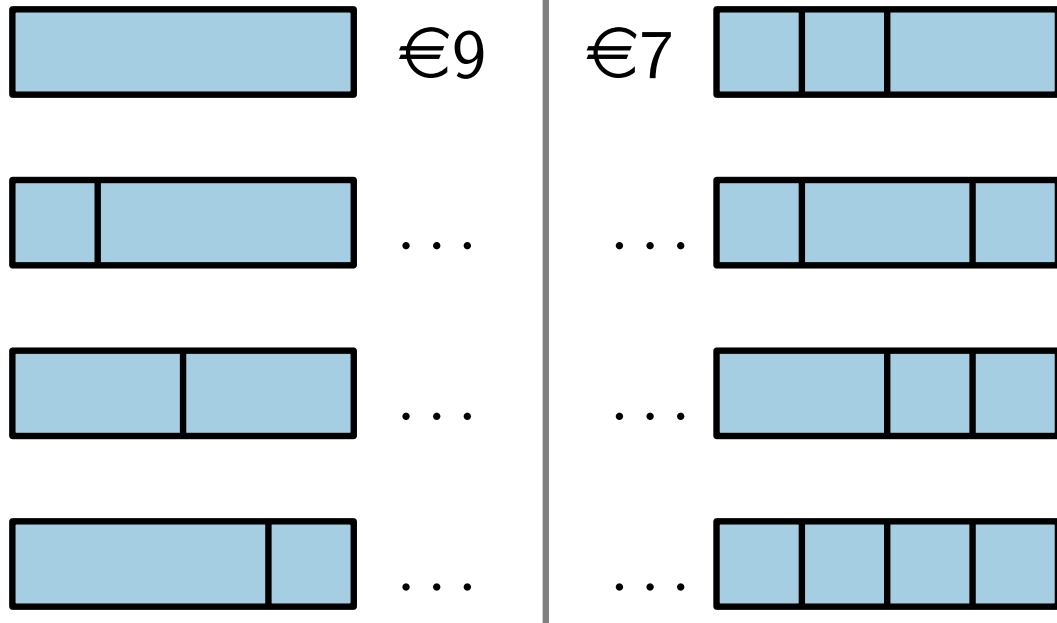
Länge $i$	1	2	3	4
Preis $p_i$ [in €]	1	5	8	9



# Das Zerlegungsproblem

Wir haben einen Stab der Länge  $n$  und kennen die Preise  $p_1, p_2, \dots, p_n$  für Stäbe der Längen  $1, 2, \dots, n$ .

Durch welche Zerlegung unseres Stabs können wir unseren **Ertrag maximieren**?



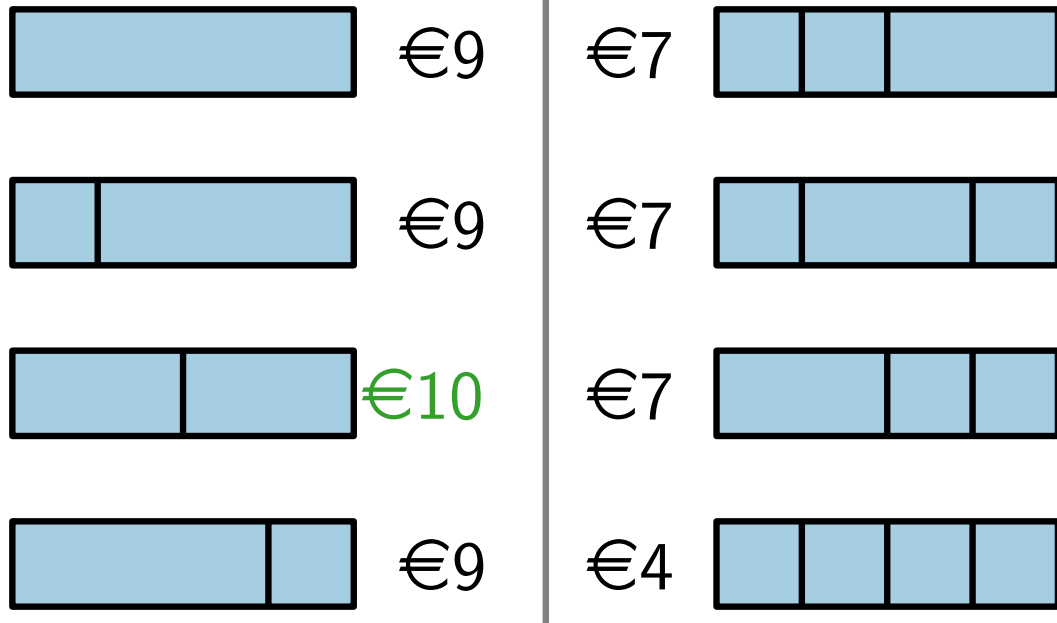
Länge $i$	1	2	3	4
Preis $p_i$ [in €]	1	5	8	9



# Das Zerlegungsproblem

Wir haben einen Stab der Länge  $n$  und kennen die Preise  $p_1, p_2, \dots, p_n$  für Stäbe der Längen  $1, 2, \dots, n$ .

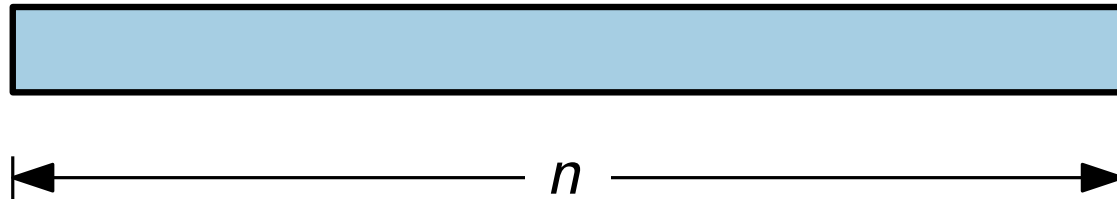
Durch welche Zerlegung unseres Stabs können wir unseren **Ertrag maximieren**?



Länge $i$	1	2	3	4
Preis $p_i$ [in €]	1	5	8	9

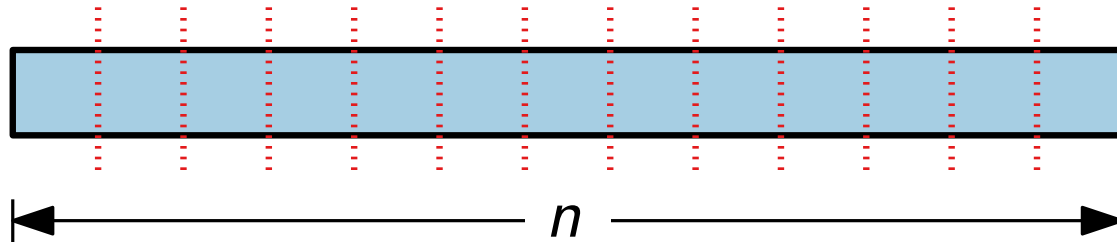
# Rohe Gewalt

**Frage.** Wie viele Möglichkeiten gibt es, einen Stab der Länge  $n$  zu zerlegen?



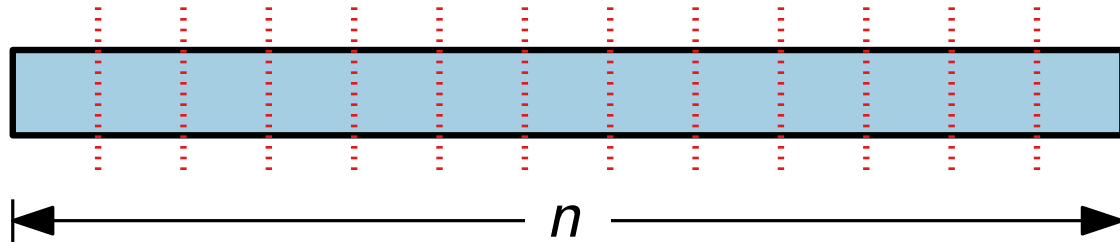
# Rohe Gewalt

**Frage.** Wie viele Möglichkeiten gibt es, einen Stab der Länge  $n$  zu zerlegen?



# Rohe Gewalt

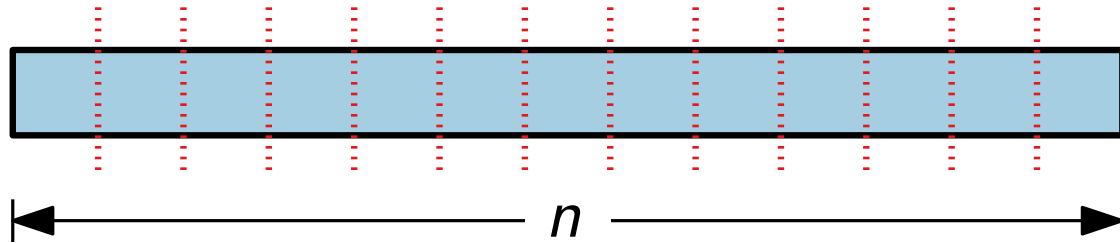
**Frage.** Wie viele Möglichkeiten gibt es, einen Stab der Länge  $n$  zu zerlegen?



**Antwort.** Können  $n - 1$  mal entscheiden: *schneiden* oder *nicht*.

# Rohe Gewalt

**Frage.** Wie viele Möglichkeiten gibt es, einen Stab der Länge  $n$  zu zerlegen?

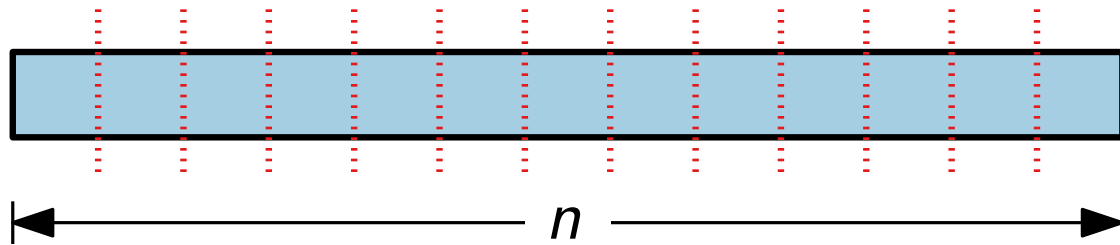


**Antwort.** Können  $n - 1$  mal entscheiden: *schneiden* oder *nicht*.  
 $\Rightarrow 2^{n-1}$  verschiedene Zerlegungen



# Rohe Gewalt

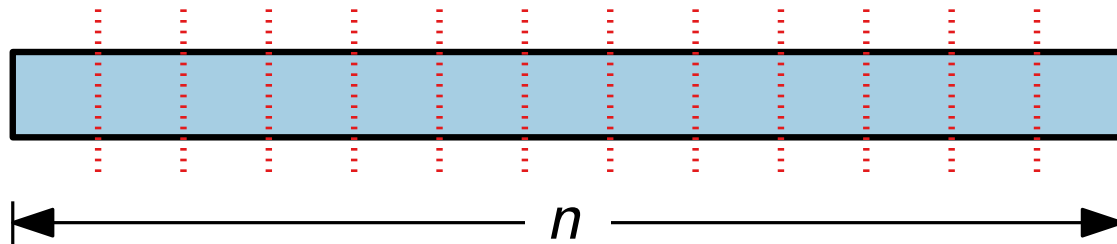
**Frage.** Wie viele Möglichkeiten gibt es, einen Stab der Länge  $n$  zu zerlegen?



**Antwort.** Können  $n - 1$  mal entscheiden: *schneiden* oder *nicht*.  
 $\Rightarrow 2^{n-1}$  verschiedene Zerlegungen


# Rohe Gewalt

**Frage.** Wie viele Möglichkeiten gibt es, einen Stab der Länge  $n$  zu zerlegen?



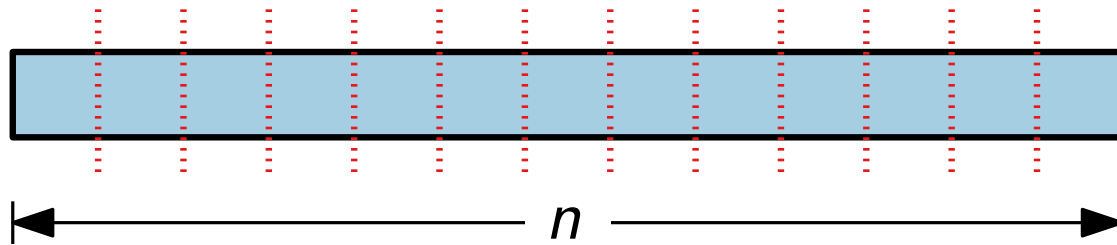
**Antwort.** Können  $n - 1$  mal entscheiden: *schneiden* oder *nicht*.  
⇒  $2^{n-1}$  verschiedene Zerlegungen

Oh, mein Gott!  
Das ist ja **exponentiell!**



# Rohe Gewalt


**Frage.** Wie viele Möglichkeiten gibt es, einen Stab der Länge  $n$  zu zerlegen?



**Antwort.** Können  $n - 1$  mal entscheiden: *schneiden* oder *nicht*.  
 $\Rightarrow 2^{n-1}$  verschiedene Zerlegungen

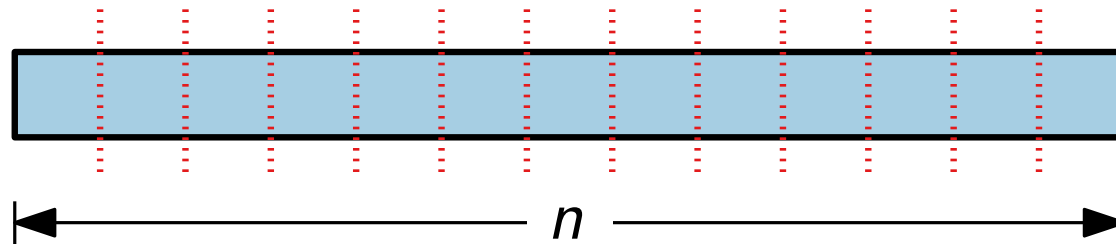
Also können wir es uns nicht leisten alle Zerlegungen durchzugehen und für jede ihren Ertrag zu berechnen.

Oh, mein Gott!  
Das ist ja **exponentiell!**




# Rohe Gewalt

**Frage.** Wie viele Möglichkeiten gibt es, einen Stab der Länge  $n$  zu zerlegen?



Oh, mein Gott!  
Das ist ja **exponentiell!**



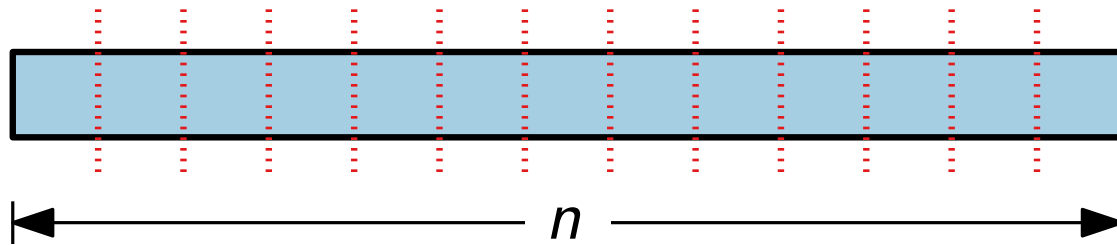
**Antwort.** Können  $n - 1$  mal entscheiden: *schneiden* oder *nicht*.  
 $\Rightarrow 2^{n-1}$  verschiedene Zerlegungen

Also können wir es uns nicht leisten alle Zerlegungen durchzugehen und für jede ihren Ertrag zu berechnen.


\* ) Genauer: die gesuchte Zahl ist die Anzahl  $p(n)$  der *Partitionen* der Zahl  $n$ , die angibt, auf wie viele Arten man  $n$  als Summe von natürlichen Zahlen schreiben kann.

# Rohe Gewalt

**Frage.** Wie viele Möglichkeiten gibt es, einen Stab der Länge  $n$  zu zerlegen?



Oh, mein Gott!  
Das ist ja **exponentiell!**



**Antwort.** Können  $n - 1$  mal entscheiden: *schneiden* oder *nicht*.  
 $\Rightarrow 2^{n-1}$  verschiedene Zerlegungen

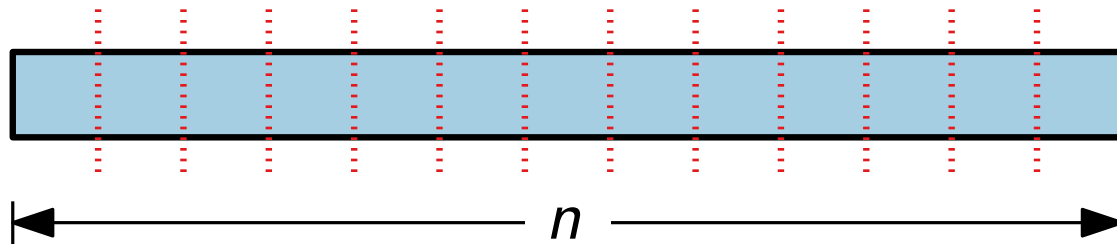
Also können wir es uns nicht leisten alle Zerlegungen durchzugehen und für jede ihren Ertrag zu berechnen.

\* ) Genauer: die gesuchte Zahl ist die Anzahl  $p(n)$  der *Partitionen* der Zahl  $n$ , die angibt, auf wie viele Arten man  $n$  als Summe von natürlichen Zahlen schreiben kann.


Es gilt  $p(n) \approx \frac{e^{\pi \sqrt{2n/3}}}{(4n\sqrt{3})}$

# Rohe Gewalt

**Frage.** Wie viele Möglichkeiten gibt es, einen Stab der Länge  $n$  zu zerlegen?



Oh, mein Gott!  
Das ist ja **exponentiell!**



**Antwort.** Können  $n - 1$  mal entscheiden: *schneiden* oder *nicht*.  
 $\Rightarrow 2^{n-1}$  verschiedene Zerlegungen

Also können wir es uns nicht leisten alle Zerlegungen durchzugehen und für jede ihren Ertrag zu berechnen.

\* ) Genauer: die gesuchte Zahl ist die Anzahl  $p(n)$  der *Partitionen* der Zahl  $n$ , die angibt, auf wie viele Arten man  $n$  als Summe von natürlichen Zahlen schreiben kann.  
 Es gilt  $p(n) \approx \frac{e^{\pi \sqrt{2n/3}}}{(4n\sqrt{3})} \in \Theta^*((13,00195\dots)\sqrt{n})$ .

# Ein erster Versuch

Wir haben einen Stab der Länge  $n$  und kennen die Preise  $p_1, p_2, \dots, p_n$  für Stäbe der Längen  $1, 2, \dots, n$ .

Welche Stabzerlegung maximiert den Ertrag?

*Beispiel:  $n = 4$*

Länge $i$ [in $m$ ]	1	2	3	4
Preis $p_i$ [in €]	1	5	8	9

# Ein erster Versuch

Wir haben einen Stab der Länge  $n$  und kennen die Preise  $p_1, p_2, \dots, p_n$  für Stäbe der Längen  $1, 2, \dots, n$ .

Welche Stabzerlegung maximiert den Ertrag?

**Greedy:**

*Beispiel:  $n = 4$*

Länge $i$ [in $m$ ]	1	2	3	4
Preis $p_i$ [in €]	1	5	8	9



# Ein erster Versuch

Wir haben einen Stab der Länge  $n$  und kennen die Preise  $p_1, p_2, \dots, p_n$  für Stäbe der Längen  $1, 2, \dots, n$ .

*Beispiel:  $n = 4$*

Länge $i$ [in $m$ ]	1	2	3	4
Preis $p_i$ [in €]	1	5	8	9

Welche Stabzerlegung maximiert den Ertrag?

## Greedy:

- Berechne für  $i = 1, \dots, n$  den Preis pro Meter  $q_i = p_i/i$ .

# Ein erster Versuch

Wir haben einen Stab der Länge  $n$  und kennen die Preise  $p_1, p_2, \dots, p_n$  für Stäbe der Längen  $1, 2, \dots, n$ .

Welche Stabzerlegung maximiert den Ertrag?

## Greedy:

- Berechne für  $i = 1, \dots, n$  den Preis pro Meter  $q_i = p_i/i$ .

Beispiel:  $n = 4$

Länge $i$ [in $m$ ]	1	2	3	4
Preis $p_i$ [in €]	1	5	8	9
Quotient $q_i$ [€/m]	1	$2\frac{1}{2}$	$2\frac{2}{3}$	$2\frac{1}{4}$

# Ein erster Versuch

Wir haben einen Stab der Länge  $n$  und kennen die Preise  $p_1, p_2, \dots, p_n$  für Stäbe der Längen  $1, 2, \dots, n$ .

Welche Stabzerlegung maximiert den Ertrag?

*Beispiel:  $n = 4$*

Länge $i$ [in $m$ ]	1	2	3	4
Preis $p_i$ [in €]	1	5	8	9
Quotient $q_i$ [€/m]	1	$2\frac{1}{2}$	$2\frac{2}{3}$	$2\frac{1}{4}$

## Greedy:

- Berechne für  $i = 1, \dots, n$  den Preis pro Meter  $q_i = p_i/i$ .
- Zerlege Stab in möglichst viele Stücke der Länge  $i$  mit  $q_i$  max.

# Ein erster Versuch

Wir haben einen Stab der Länge  $n$  und kennen die Preise  $p_1, p_2, \dots, p_n$  für Stäbe der Längen  $1, 2, \dots, n$ .

Beispiel:  $n = 4$

Länge $i$ [in $m$ ]	1	2	3	4
Preis $p_i$ [in €]	1	5	8	9
Quotient $q_i$ [€/m]	1	$2\frac{1}{2}$	$2\frac{2}{3}$	$2\frac{1}{4}$

Welche Stabzerlegung maximiert den Ertrag?

## Greedy:

- Berechne für  $i = 1, \dots, n$  den Preis pro Meter  $q_i = p_i/i$ .
- Zerlege Stab in möglichst viele Stücke der Länge  $i$  mit  $q_i$  max.
- Streiche alle Stablängen  $\geq i$  aus der Tabelle und wiederhole den Prozess mit dem Stabrest (falls  $> 0$ ).

# Ein erster Versuch

Wir haben einen Stab der Länge  $n$  und kennen die Preise  $p_1, p_2, \dots, p_n$  für Stäbe der Längen  $1, 2, \dots, n$ .

Beispiel:  $n = 4$

Länge $i$ [in $m$ ]	1	2	3	4
Preis $p_i$ [in €]	1	5	8	9
Quotient $q_i$ [€/m]	1	$2\frac{1}{2}$	$2\frac{2}{3}$	$2\frac{1}{4}$

Welche Stabzerlegung maximiert den Ertrag?

## Greedy:

- Berechne für  $i = 1, \dots, n$  den Preis pro Meter  $q_i = p_i/i$ .
- Zerlege Stab in möglichst viele Stücke der Länge  $i$  mit  $q_i$  max.
- Streiche alle Stablängen  $\geq i$  aus der Tabelle und wiederhole den Prozess mit dem Stabrest (falls  $> 0$ ).

Liefert dieser Greedy-Algorithmus immer das Optimum?

# Ein erster Versuch

Wir haben einen Stab der Länge  $n$  und kennen die Preise  $p_1, p_2, \dots, p_n$  für Stäbe der Längen  $1, 2, \dots, n$ .

Beispiel:  $n = 4$

Länge $i$ [in $m$ ]	1	2	3	4
Preis $p_i$ [in €]	1	5	8	9
Quotient $q_i$ [€/m]	1	$2\frac{1}{2}$	$2\frac{2}{3}$	$2\frac{1}{4}$

Welche Stabzerlegung maximiert den Ertrag?

## Greedy:

- Berechne für  $i = 1, \dots, n$  den Preis pro Meter  $q_i = p_i/i$ .
- Zerlege Stab in möglichst viele Stücke der Länge  $i$  mit  $q_i$  max.
- Streiche alle Stablängen  $\geq i$  aus der Tabelle und wiederhole den Prozess mit dem Stabrest (falls  $> 0$ ).

Liefert dieser Greedy-Algorithmus immer das Optimum?

Ja? Beweisen! 

# Ein erster Versuch

Wir haben einen Stab der Länge  $n$  und kennen die Preise  $p_1, p_2, \dots, p_n$  für Stäbe der Längen  $1, 2, \dots, n$ .

Beispiel:  $n = 4$

Länge $i$ [in $m$ ]	1	2	3	4
Preis $p_i$ [in €]	1	5	8	9
Quotient $q_i$ [€/m]	1	$2\frac{1}{2}$	$2\frac{2}{3}$	$2\frac{1}{4}$

Welche Stabzerlegung maximiert den Ertrag?

## Greedy:

- Berechne für  $i = 1, \dots, n$  den Preis pro Meter  $q_i = p_i/i$ .
- Zerlege Stab in möglichst viele Stücke der Länge  $i$  mit  $q_i$  max.
- Streiche alle Stablängen  $\geq i$  aus der Tabelle und wiederhole den Prozess mit dem Stabrest (falls  $> 0$ ).

Liefert dieser Greedy-Algorithmus immer das Optimum?

Ja? Beweisen!

Nein? Gegenbeispiel!

# Ein erster Versuch

Wir haben einen Stab der Länge  $n$  und kennen die Preise  $p_1, p_2, \dots, p_n$  für Stäbe der Längen  $1, 2, \dots, n$ .

Welche Stabzerlegung maximiert den Ertrag?

## Greedy:

- Berechne für  $i = 1, \dots, n$  den Preis pro Meter  $q_i = p_i/i$ .
- Zerlege Stab in möglichst viele Stücke der Länge  $i$  mit  $q_i$  max.
- Streiche alle Stablängen  $\geq i$  aus der Tabelle und wiederhole den Prozess mit dem Stabrest (falls  $> 0$ ).

Liefert dieser Greedy-Algorithmus immer das Optimum?

Ja? Beweisen!

Nein? Gegenbeispiel!

Beispiel:  $n = 4$

Länge $i$ [in $m$ ]	1	2	3	4
Preis $p_i$ [in €]	1	5	8	9
Quotient $q_i$ [€/m]	1	$2\frac{1}{2}$	$2\frac{2}{3}$	$2\frac{1}{4}$





# Ein erster Versuch

Wir haben einen Stab der Länge  $n$  und kennen die Preise  $p_1, p_2, \dots, p_n$  für Stäbe der Längen  $1, 2, \dots, n$ .

Welche Stabzerlegung maximiert den Ertrag?

Beispiel:  $n = 4$

Länge $i$ [in $m$ ]	1	2	3	4
Preis $p_i$ [in €]	1	5	8	9
Quotient $q_i$ [€/m]	1	$2\frac{1}{2}$	$2\frac{2}{3}$	$2\frac{1}{4}$



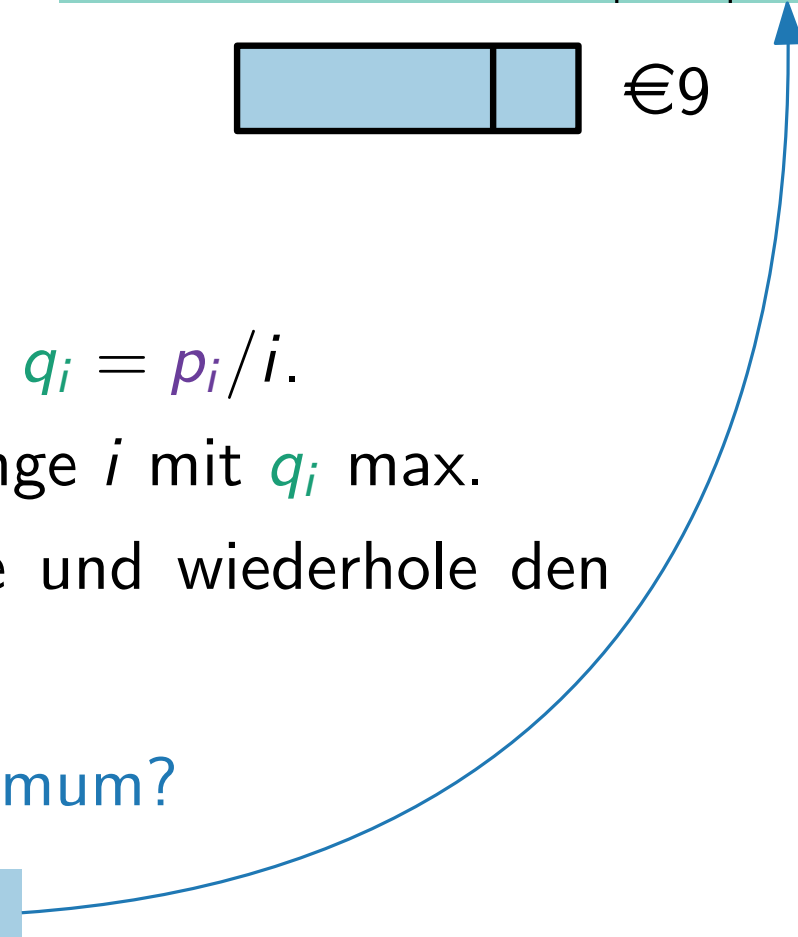
## Greedy:

- Berechne für  $i = 1, \dots, n$  den Preis pro Meter  $q_i = p_i/i$ .
- Zerlege Stab in möglichst viele Stücke der Länge  $i$  mit  $q_i$  max.
- Streiche alle Stablängen  $\geq i$  aus der Tabelle und wiederhole den Prozess mit dem Stabrest (falls  $> 0$ ).

Liefert dieser Greedy-Algorithmus immer das Optimum?

Ja? Beweisen!

Nein? Gegenbeispiel!

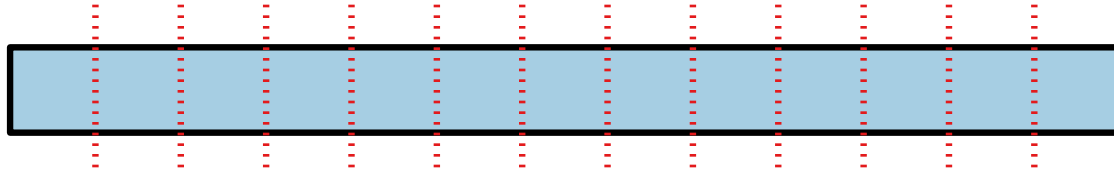


# 1. Struktur einer optimalen Lösung charakterisieren

**Def.** Für  $i = 1, \dots, n$   
sei  $e_i$  der maximale Ertrag für einen Stab der Länge  $i$ .

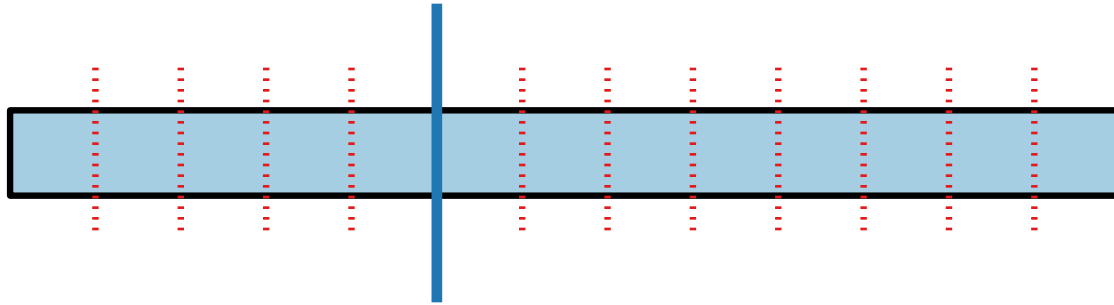
# 1. Struktur einer optimalen Lösung charakterisieren

**Def.** Für  $i = 1, \dots, n$   
sei  $e_i$  der maximale Ertrag für einen Stab der Länge  $i$ .



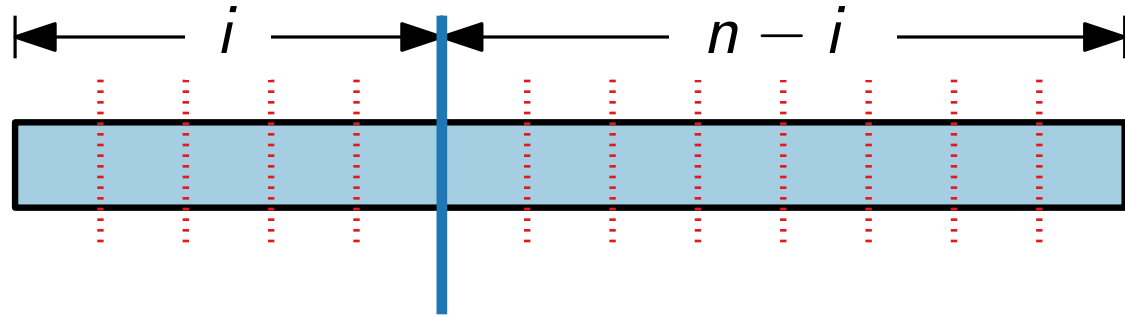
# 1. Struktur einer optimalen Lösung charakterisieren

**Def.** Für  $i = 1, \dots, n$   
sei  $e_i$  der maximale Ertrag für einen Stab der Länge  $i$ .



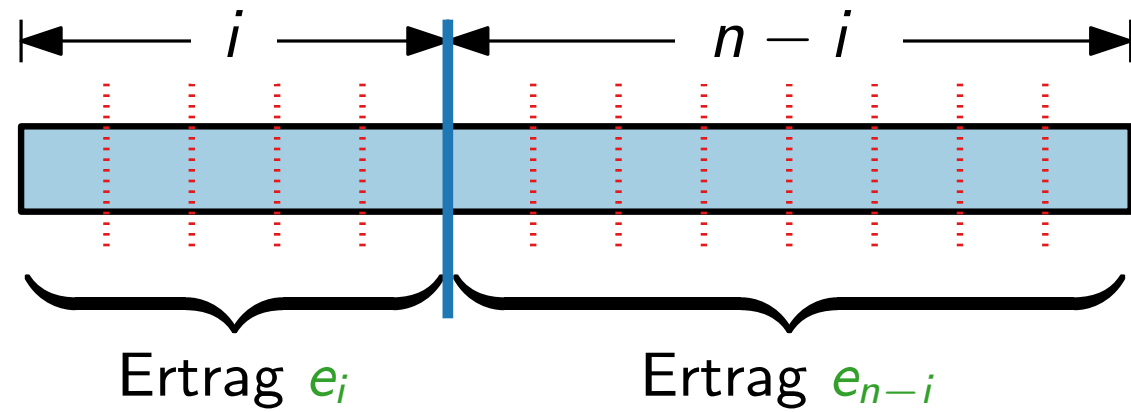
# 1. Struktur einer optimalen Lösung charakterisieren

**Def.** Für  $i = 1, \dots, n$   
sei  $e_i$  der maximale Ertrag für einen Stab der Länge  $i$ .



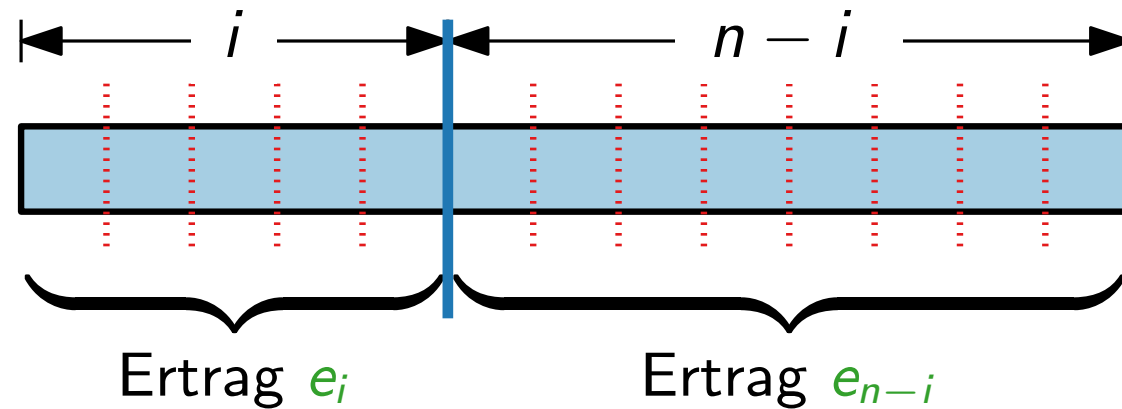
# 1. Struktur einer optimalen Lösung charakterisieren

**Def.** Für  $i = 1, \dots, n$   
sei  $e_i$  der maximale Ertrag für einen Stab der Länge  $i$ .



# 1. Struktur einer optimalen Lösung charakterisieren

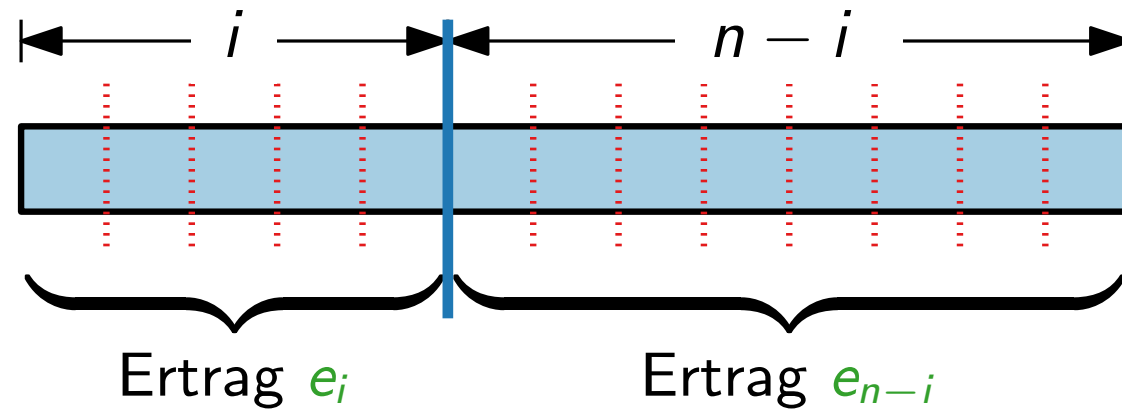
**Def.** Für  $i = 1, \dots, n$   
sei  $e_i$  der maximale Ertrag für einen Stab der Länge  $i$ .



**Beob.** Ein Schnitt zerlegt das Problem in **unabhängige** Teilprobleme.

# 1. Struktur einer optimalen Lösung charakterisieren

**Def.** Für  $i = 1, \dots, n$   
sei  $e_i$  der maximale Ertrag für einen Stab der Länge  $i$ .



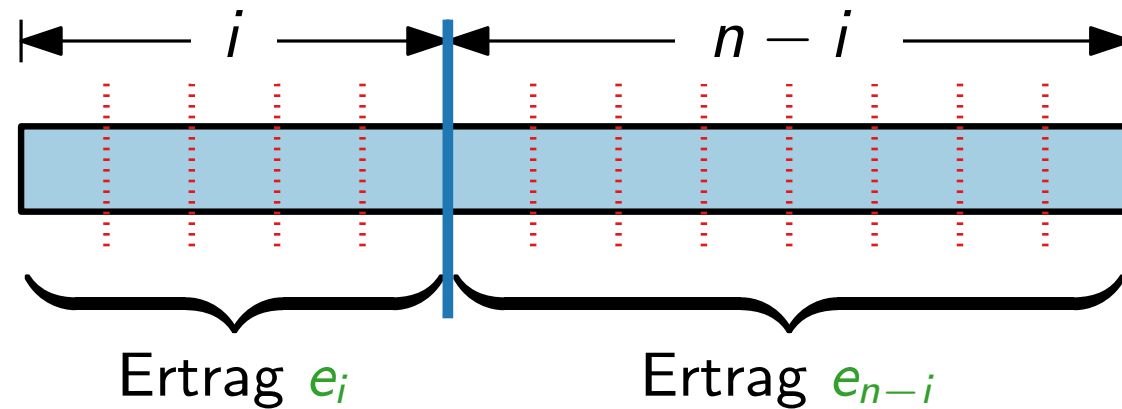
Phänomen der  
**optimalen  
Teilstruktur!**

**Beob.** Ein Schnitt zerlegt das Problem in **unabhängige** Teilprobleme.



## 1. Struktur einer optimalen Lösung charakterisieren

**Def.** Für  $i = 1, \dots, n$   
sei  $e_i$  der maximale Ertrag für einen Stab der Länge  $i$ .



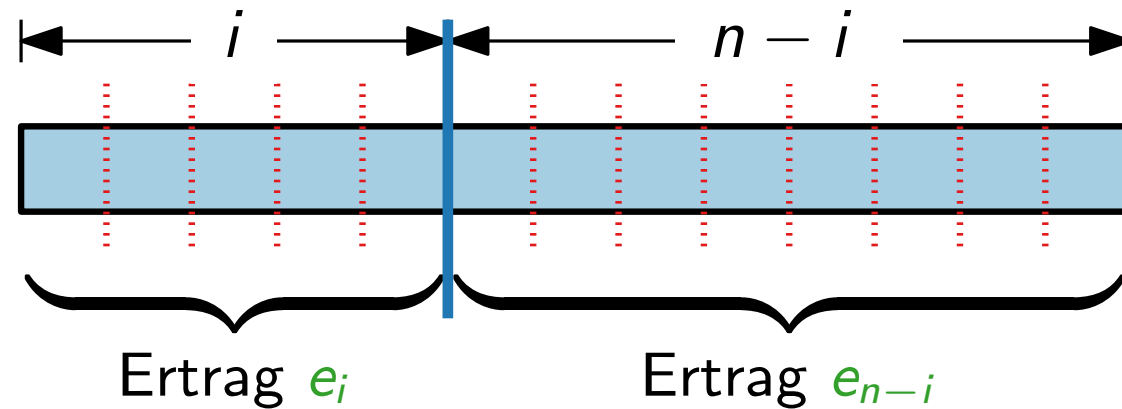
Phänomen der  
**optimalen  
Teilstruktur!**

**Beob.** Ein Schnitt zerlegt das Problem in **unabhängige** Teilprobleme.

## 2. Wert einer optimalen Lösung rekursiv definieren

## 1. Struktur einer optimalen Lösung charakterisieren

**Def.** Für  $i = 1, \dots, n$   
sei  $e_i$  der maximale Ertrag für einen Stab der Länge  $i$ .



Phänomen der  
**optimalen  
Teilstruktur!**

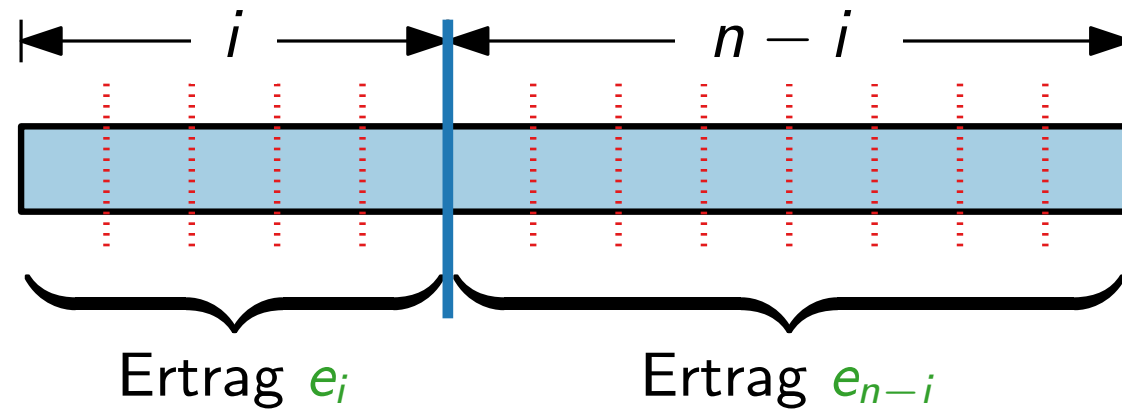
**Beob.** Ein Schnitt zerlegt das Problem in **unabhängige** Teilprobleme.

## 2. Wert einer optimalen Lösung rekursiv definieren

Wissen nicht, *welcher* Schnitt in einer opt. Lösung vorkommt.

## 1. Struktur einer optimalen Lösung charakterisieren

**Def.** Für  $i = 1, \dots, n$   
sei  $e_i$  der maximale Ertrag für einen Stab der Länge  $i$ .



Phänomen der  
**optimalen  
Teilstruktur!**

**Beob.** Ein Schnitt zerlegt das Problem in **unabhängige** Teilprobleme.

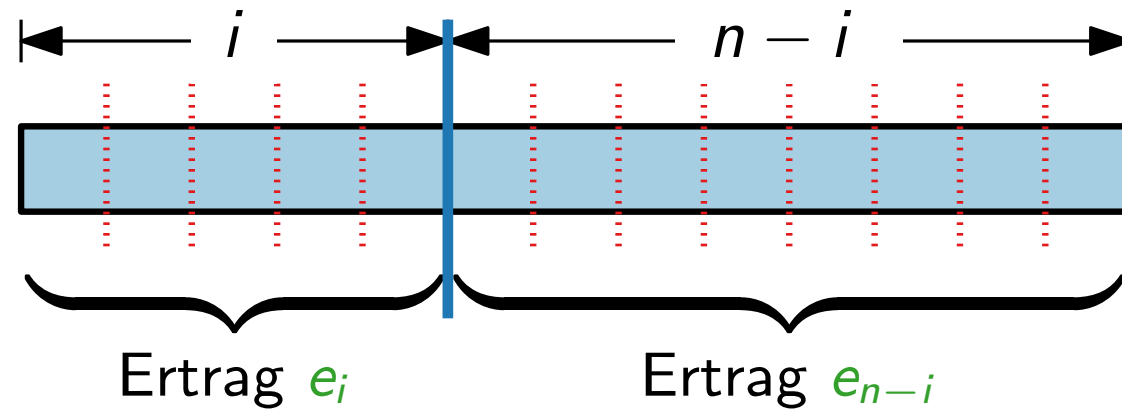
## 2. Wert einer optimalen Lösung rekursiv definieren

Wissen nicht, *welcher* Schnitt in einer opt. Lösung vorkommt.

Also probieren wir einfach *alle* möglichen Schnitte aus:

## 1. Struktur einer optimalen Lösung charakterisieren

**Def.** Für  $i = 1, \dots, n$   
sei  $e_i$  der maximale Ertrag für einen Stab der Länge  $i$ .



Phänomen der  
**optimalen  
Teilstruktur!**

**Beob.** Ein Schnitt zerlegt das Problem in **unabhängige** Teilprobleme.

## 2. Wert einer optimalen Lösung rekursiv definieren

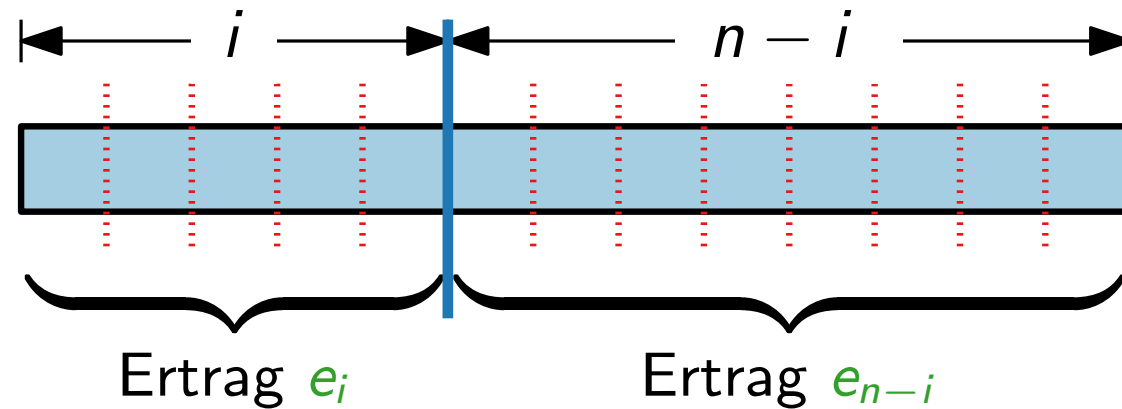
Wissen nicht, *welcher* Schnitt in einer opt. Lösung vorkommt.

Also probieren wir einfach *alle* möglichen Schnitte aus:

$$e_n =$$

## 1. Struktur einer optimalen Lösung charakterisieren

**Def.** Für  $i = 1, \dots, n$   
sei  $e_i$  der maximale Ertrag für einen Stab der Länge  $i$ .



Phänomen der  
**optimalen  
Teilstruktur!**

**Beob.** Ein Schnitt zerlegt das Problem in **unabhängige** Teilprobleme.

## 2. Wert einer optimalen Lösung rekursiv definieren

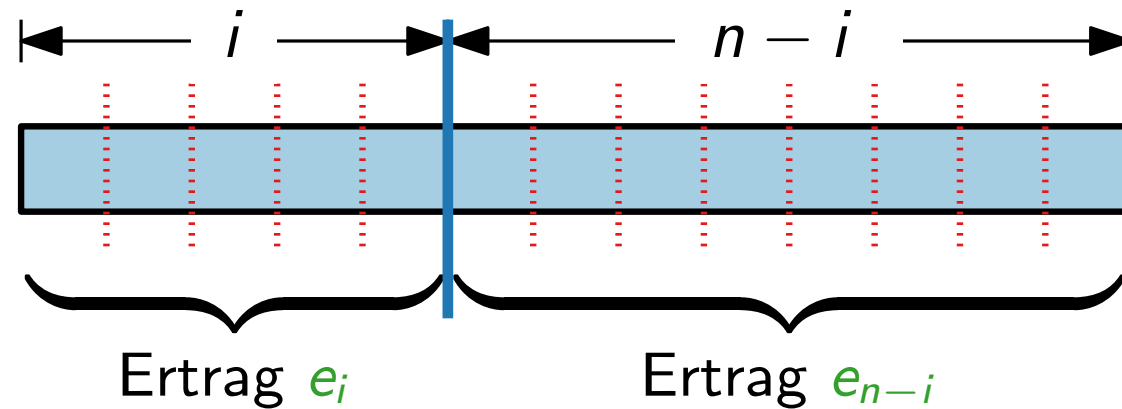
Wissen nicht, *welcher* Schnitt in einer opt. Lösung vorkommt.

Also probieren wir einfach *alle* möglichen Schnitte aus:

$$e_n = \max\{ \quad \quad \quad \}$$

## 1. Struktur einer optimalen Lösung charakterisieren

**Def.** Für  $i = 1, \dots, n$   
 sei  $e_i$  der maximale Ertrag für einen Stab der Länge  $i$ .



Phänomen der  
**optimalen  
 Teilstruktur!**

**Beob.** Ein Schnitt zerlegt das Problem in **unabhängige** Teilprobleme.

## 2. Wert einer optimalen Lösung rekursiv definieren

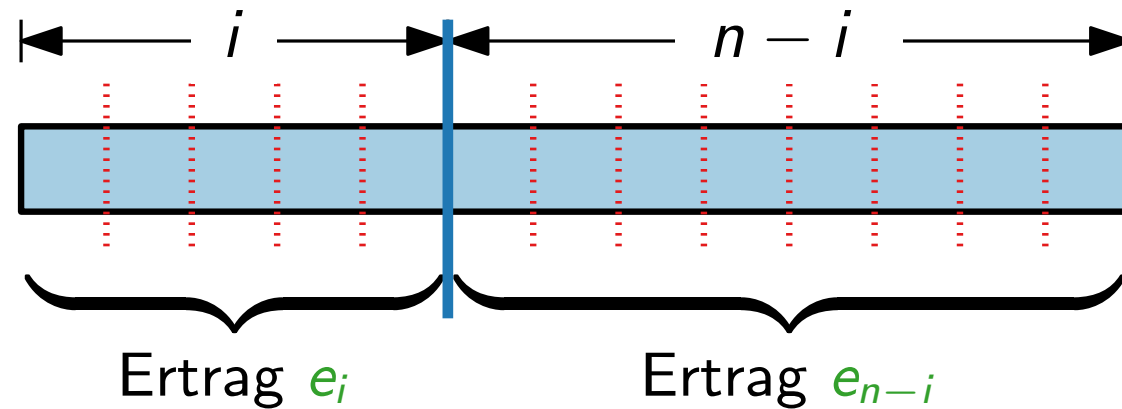
Wissen nicht, *welcher* Schnitt in einer opt. Lösung vorkommt.

Also probieren wir einfach *alle* möglichen Schnitte aus:

$$e_n = \max\{ p_n, \quad \}$$

## 1. Struktur einer optimalen Lösung charakterisieren

**Def.** Für  $i = 1, \dots, n$   
sei  $e_i$  der maximale Ertrag für einen Stab der Länge  $i$ .



Phänomen der  
**optimalen  
Teilstruktur!**

**Beob.** Ein Schnitt zerlegt das Problem in **unabhängige** Teilprobleme.

## 2. Wert einer optimalen Lösung rekursiv definieren

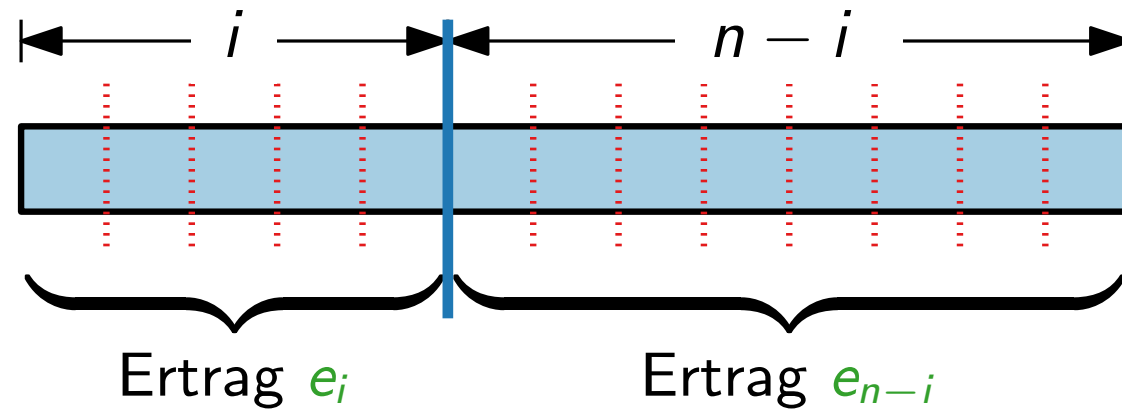
Wissen nicht, *welcher* Schnitt in einer opt. Lösung vorkommt.

Also probieren wir einfach *alle* möglichen Schnitte aus:

$$e_n = \max\{ p_n, e_1 + e_{n-1}, \dots \}$$

## 1. Struktur einer optimalen Lösung charakterisieren

**Def.** Für  $i = 1, \dots, n$   
sei  $e_i$  der maximale Ertrag für einen Stab der Länge  $i$ .



Phänomen der  
**optimalen  
Teilstruktur!**

**Beob.** Ein Schnitt zerlegt das Problem in **unabhängige** Teilprobleme.

## 2. Wert einer optimalen Lösung rekursiv definieren

Wissen nicht, *welcher* Schnitt in einer opt. Lösung vorkommt.

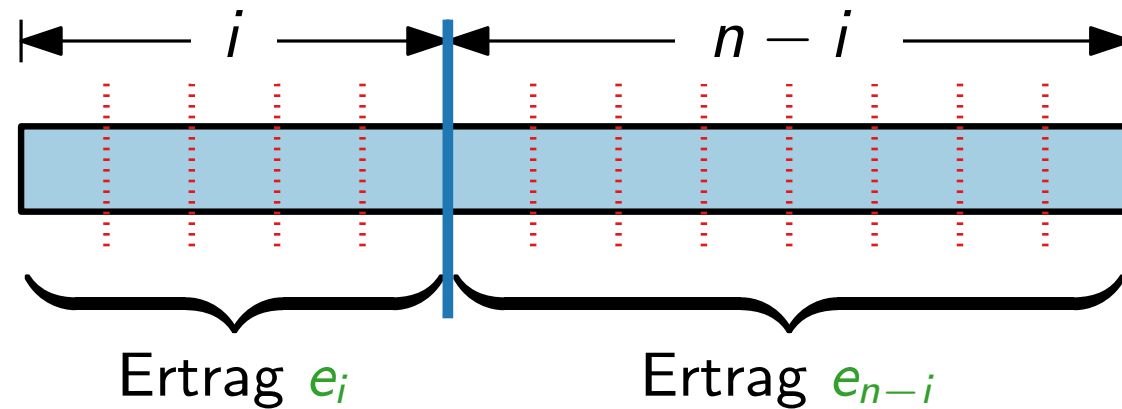
Also probieren wir einfach *alle* möglichen Schnitte aus:

$$e_n = \max\{ p_n, e_1 + e_{n-1}, e_2 + e_{n-2}, \dots \}$$



## 1. Struktur einer optimalen Lösung charakterisieren

**Def.** Für  $i = 1, \dots, n$   
sei  $e_i$  der maximale Ertrag für einen Stab der Länge  $i$ .



Phänomen der  
**optimalen  
Teilstruktur!**

**Beob.** Ein Schnitt zerlegt das Problem in **unabhängige** Teilprobleme.

## 2. Wert einer optimalen Lösung rekursiv definieren

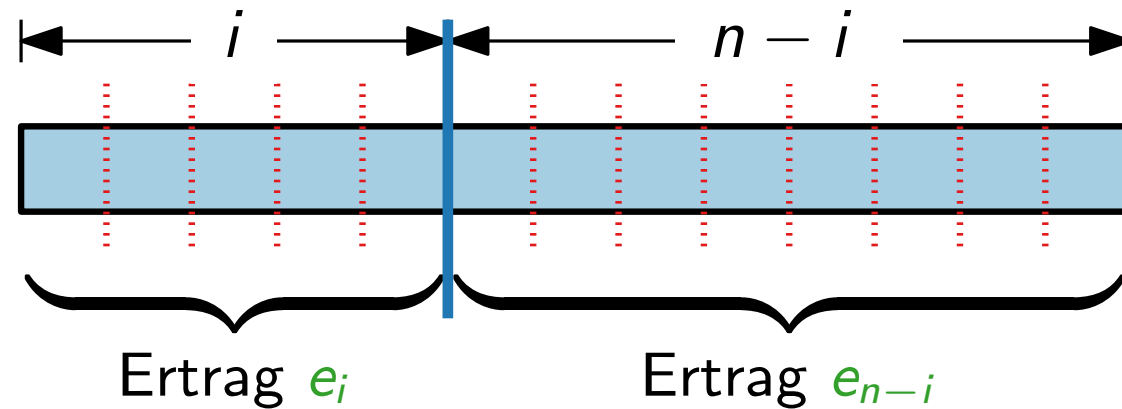
Wissen nicht, *welcher* Schnitt in einer opt. Lösung vorkommt.

Also probieren wir einfach *alle* möglichen Schnitte aus:

$$e_n = \max\{ p_n, e_1 + e_{n-1}, e_2 + e_{n-2}, \dots, \}$$

## 1. Struktur einer optimalen Lösung charakterisieren

**Def.** Für  $i = 1, \dots, n$   
sei  $e_i$  der maximale Ertrag für einen Stab der Länge  $i$ .



Phänomen der  
**optimalen  
Teilstruktur!**

**Beob.** Ein Schnitt zerlegt das Problem in **unabhängige** Teilprobleme.

## 2. Wert einer optimalen Lösung rekursiv definieren

Wissen nicht, *welcher* Schnitt in einer opt. Lösung vorkommt.

Also probieren wir einfach *alle* möglichen Schnitte aus:

$$e_n = \max\{ p_n, e_1 + e_{n-1}, e_2 + e_{n-2}, \dots, e_{n-1} + e_1 \}$$

## 2. Wert einer optimalen Lösung rekursiv definieren

$$e_n = \max\{ p_n, e_1 + e_{n-1}, e_2 + e_{n-2}, \dots, e_{n-1} + e_1 \}$$

## 2. Wert einer optimalen Lösung rekursiv definieren

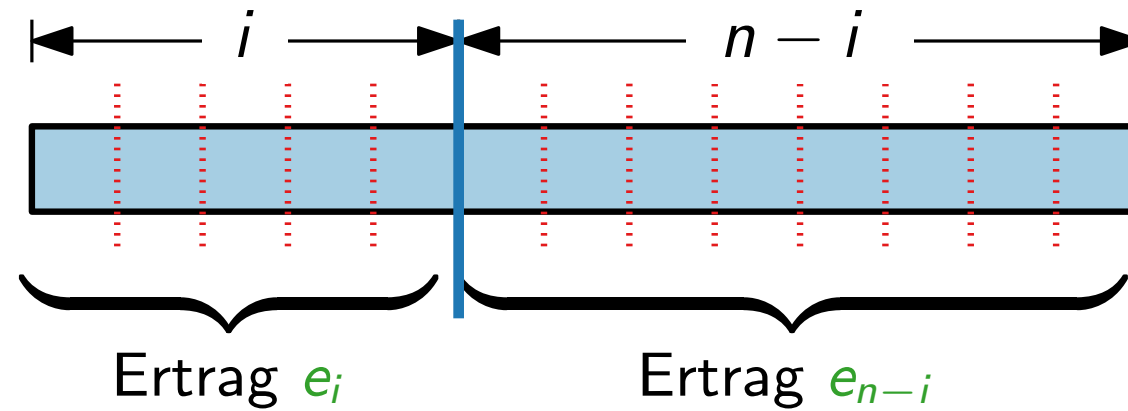
$$e_n = \max\{ p_n, e_1 + e_{n-1}, e_2 + e_{n-2}, \dots, e_{n-1} + e_1 \}$$

**Kleine Verbesserung:**

## 2. Wert einer optimalen Lösung rekursiv definieren

$$e_n = \max\{ p_n, e_1 + e_{n-1}, e_2 + e_{n-2}, \dots, e_{n-1} + e_1 \}$$

Kleine Verbesserung:

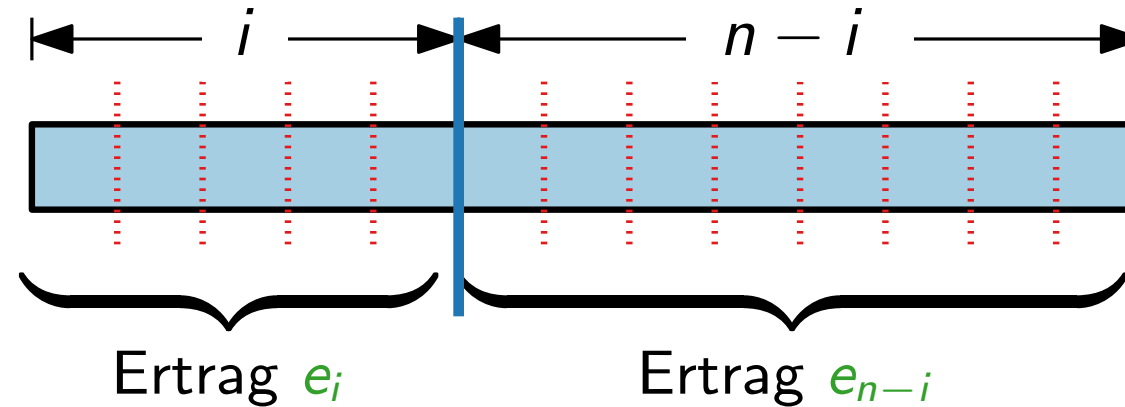


## 2. Wert einer optimalen Lösung rekursiv definieren

$$e_n = \max\{ p_n, e_1 + e_{n-1}, e_2 + e_{n-2}, \dots, e_{n-1} + e_1 \}$$

### Kleine Verbesserung:

Verbiere weitere Schnitte  
im linken Teilstück!

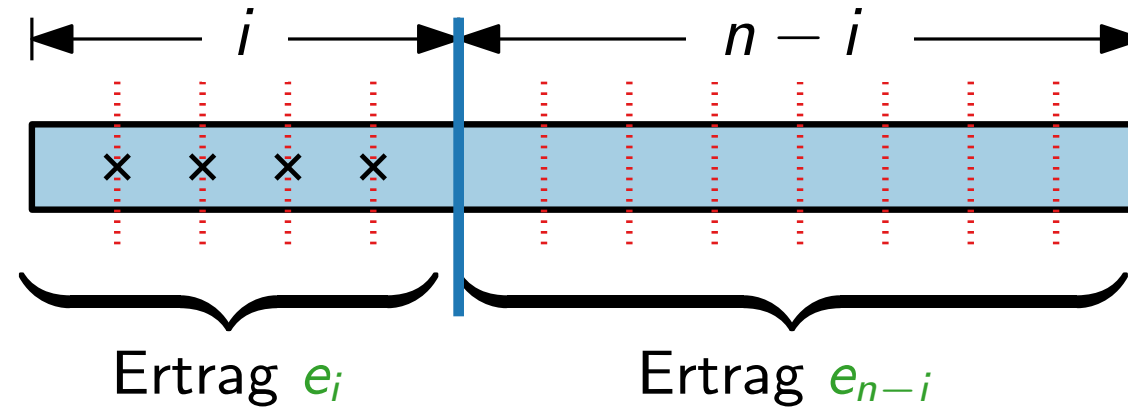


## 2. Wert einer optimalen Lösung rekursiv definieren

$$e_n = \max\{ p_n, e_1 + e_{n-1}, e_2 + e_{n-2}, \dots, e_{n-1} + e_1 \}$$

### Kleine Verbesserung:

Verbiere weitere Schnitte  
im linken Teilstück!

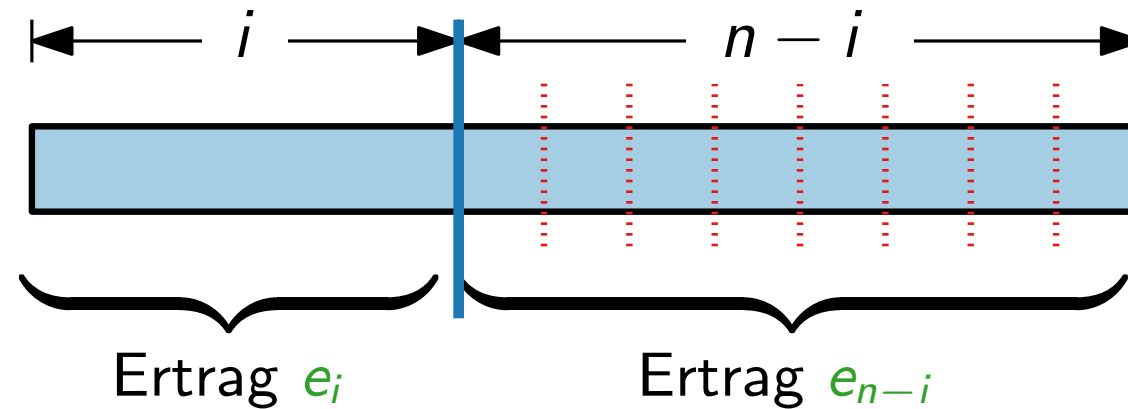


## 2. Wert einer optimalen Lösung rekursiv definieren

$$e_n = \max\{ p_n, e_1 + e_{n-1}, e_2 + e_{n-2}, \dots, e_{n-1} + e_1 \}$$

### Kleine Verbesserung:

Verbiere weitere Schnitte  
im linken Teilstück!



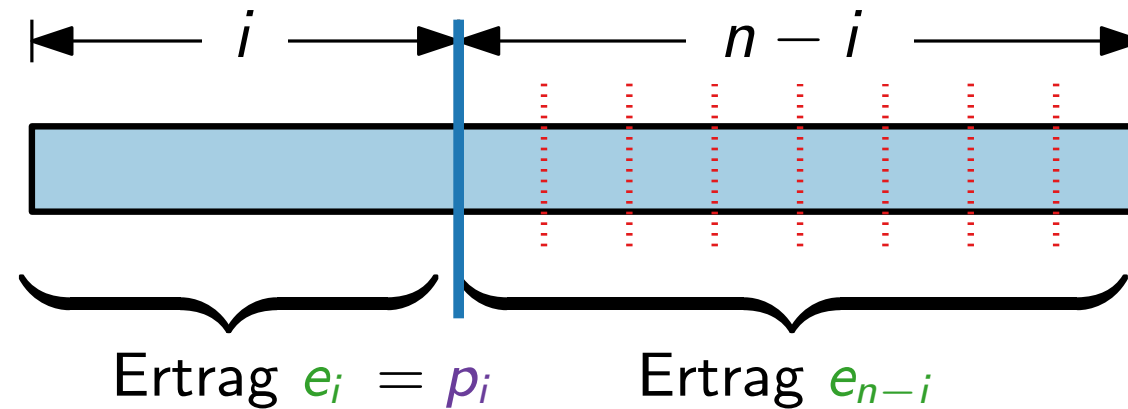


## 2. Wert einer optimalen Lösung rekursiv definieren

$$e_n = \max\{ p_n, e_1 + e_{n-1}, e_2 + e_{n-2}, \dots, e_{n-1} + e_1 \}$$

### Kleine Verbesserung:

Verbiere weitere Schnitte  
im linken Teilstück!

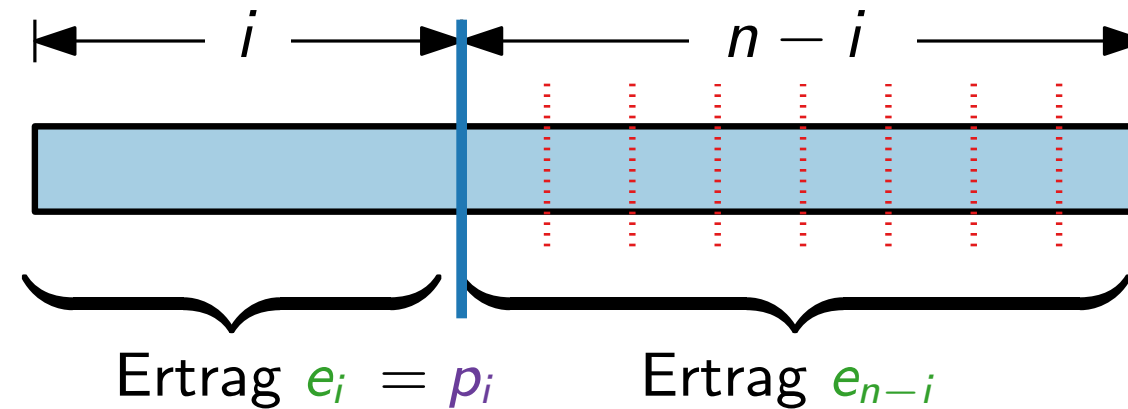


## 2. Wert einer optimalen Lösung rekursiv definieren

$$e_n = \max\{ p_n, e_1 + e_{n-1}, e_2 + e_{n-2}, \dots, e_{n-1} + e_1 \}$$

### Kleine Verbesserung:

Verbiere weitere Schnitte  
im linken Teilstück!



Also gilt:

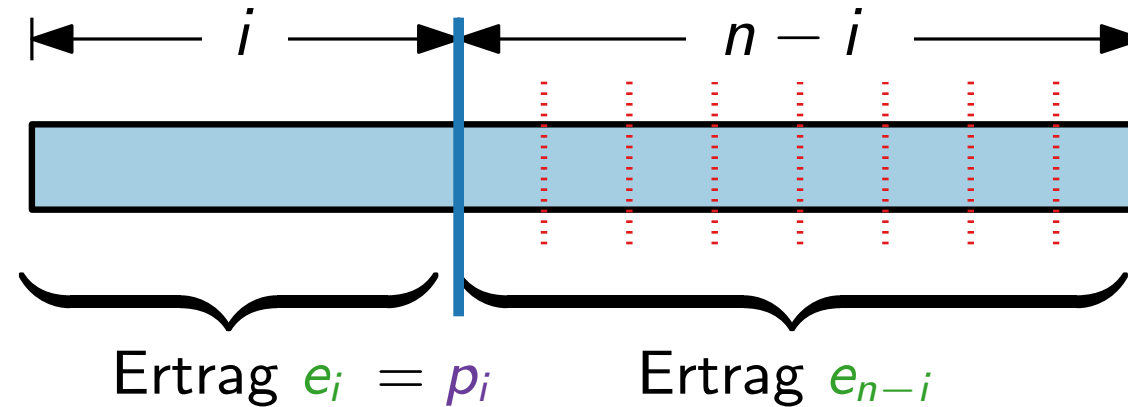
$$e_n =$$

## 2. Wert einer optimalen Lösung rekursiv definieren

$$e_n = \max\{ p_n, e_1 + e_{n-1}, e_2 + e_{n-2}, \dots, e_{n-1} + e_1 \}$$

### Kleine Verbesserung:

Verbiere weitere Schnitte  
im linken Teilstück!



Also gilt:

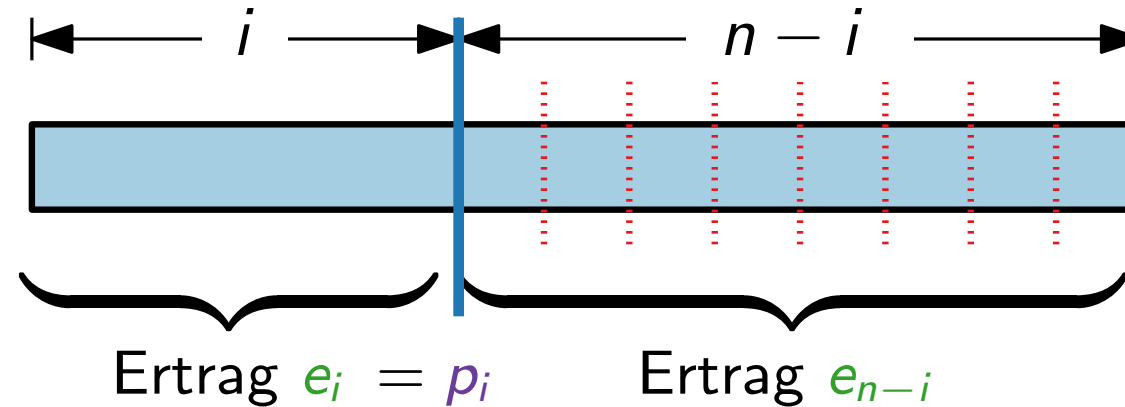
$$e_n = \max\{$$

## 2. Wert einer optimalen Lösung rekursiv definieren

$$e_n = \max\{ p_n, e_1 + e_{n-1}, e_2 + e_{n-2}, \dots, e_{n-1} + e_1 \}$$

### Kleine Verbesserung:

Verbiere weitere Schnitte  
im linken Teilstück!



Also gilt:

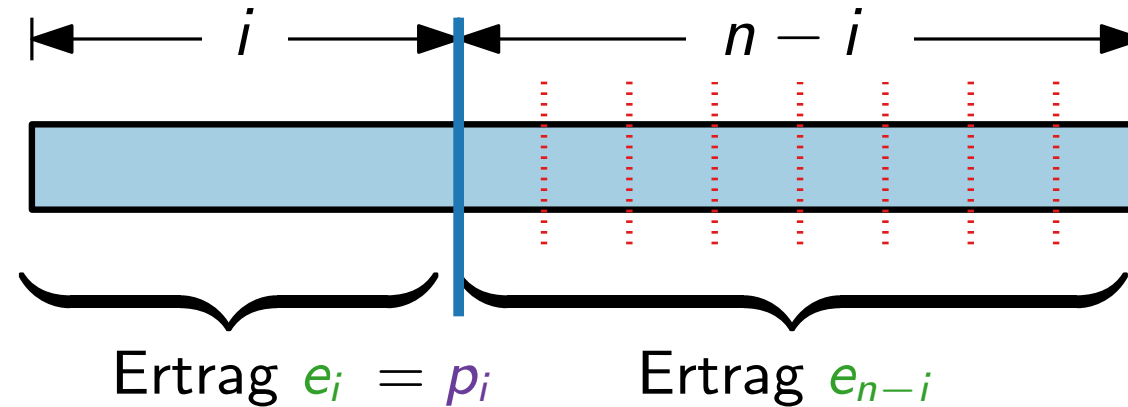
$$e_n = \max\{ p_n, \dots \}$$

## 2. Wert einer optimalen Lösung rekursiv definieren

$$e_n = \max\{ p_n, e_1 + e_{n-1}, e_2 + e_{n-2}, \dots, e_{n-1} + e_1 \}$$

### Kleine Verbesserung:

Verbiere weitere Schnitte  
im linken Teilstück!



Also gilt:

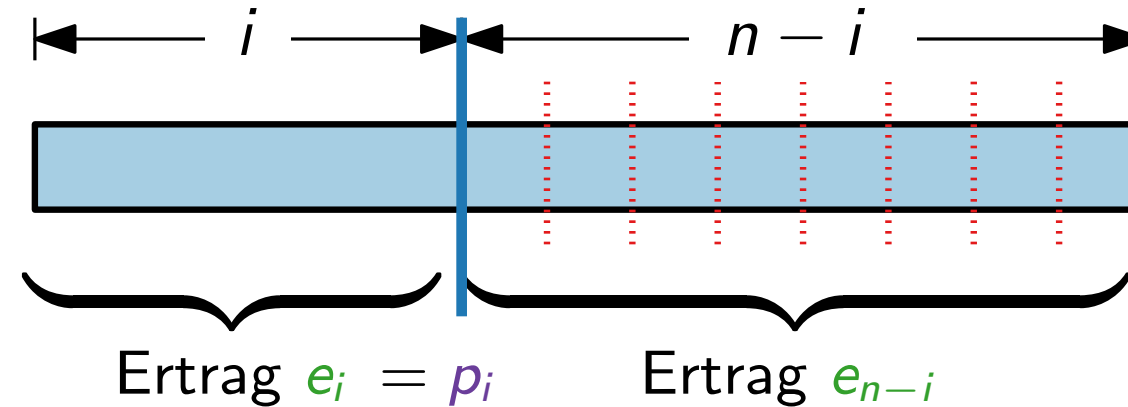
$$e_n = \max\{ p_n, p_1 + e_{n-1}, \dots \}$$

## 2. Wert einer optimalen Lösung rekursiv definieren

$$e_n = \max\{ p_n, e_1 + e_{n-1}, e_2 + e_{n-2}, \dots, e_{n-1} + e_1 \}$$

### Kleine Verbesserung:

Verbiere weitere Schnitte  
im linken Teilstück!



Also gilt:

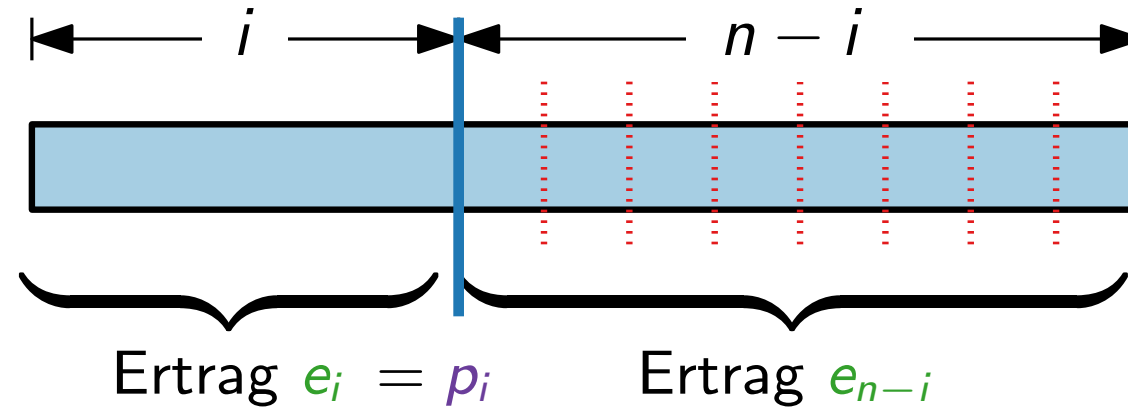
$$e_n = \max\{ p_n, p_1 + e_{n-1}, p_2 + e_{n-2}, \dots, \}$$

## 2. Wert einer optimalen Lösung rekursiv definieren

$$e_n = \max\{ p_n, e_1 + e_{n-1}, e_2 + e_{n-2}, \dots, e_{n-1} + e_1 \}$$

### Kleine Verbesserung:

Verbiere weitere Schnitte  
im linken Teilstück!



Also gilt:

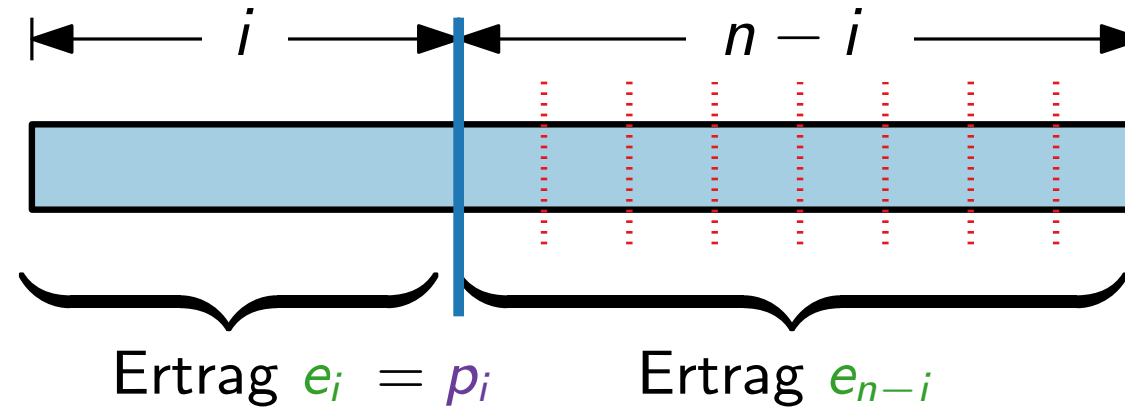
$$e_n = \max\{ p_n, p_1 + e_{n-1}, p_2 + e_{n-2}, \dots, p_{n-1} + e_1 \}$$

## 2. Wert einer optimalen Lösung rekursiv definieren

$$e_n = \max\{ p_n, e_1 + e_{n-1}, e_2 + e_{n-2}, \dots, e_{n-1} + e_1 \}$$

### Kleine Verbesserung:

Verbiere weitere Schnitte  
im linken Teilstück!



Also gilt:

$$e_n = \max\{ p_n, p_1 + e_{n-1}, p_2 + e_{n-2}, \dots, p_{n-1} + e_1 \}$$

$$= \max_{1 \leq i \leq n} \{ p_i + e_{n-i} \}$$

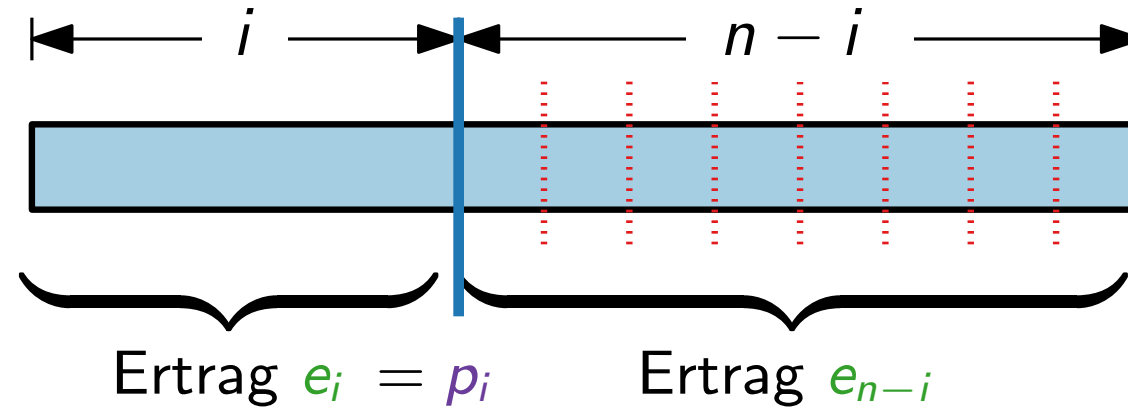


## 2. Wert einer optimalen Lösung rekursiv definieren

$$e_n = \max\{ p_n, e_1 + e_{n-1}, e_2 + e_{n-2}, \dots, e_{n-1} + e_1 \}$$

### Kleine Verbesserung:

Verbiere weitere Schnitte  
im linken Teilstück!



Also gilt:

$$e_n = \max\{ p_n, p_1 + e_{n-1}, p_2 + e_{n-2}, \dots, p_{n-1} + e_1 \}$$

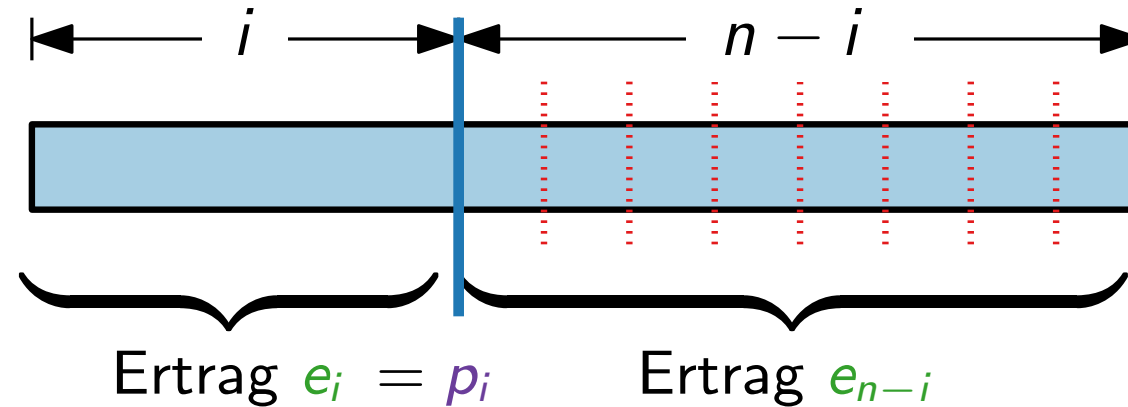
$$= \max_{1 \leq i \leq n} \{ p_i + e_{n-i} \}, \quad \text{wobei } e_0 := 0.$$

## 2. Wert einer optimalen Lösung rekursiv definieren

$$e_n = \max\{ p_n, e_1 + e_{n-1}, e_2 + e_{n-2}, \dots, e_{n-1} + e_1 \}$$

### Kleine Verbesserung:

Verbiere weitere Schnitte  
im linken Teilstück!



Also gilt:

$$e_n = \max\{ p_n, p_1 + e_{n-1}, p_2 + e_{n-2}, \dots, p_{n-1} + e_1 \}$$

$$= \max_{1 \leq i \leq n} \{ p_i + e_{n-i} \}, \quad \text{wobei } e_0 := 0.$$

**Vorteil:** Wert einer optimalen Lösung ist Summe aus einer Zahl der Eingabe und *einem* Wert einer optimalen Teillösung.

### 3. Wert einer optimalen Lösung berechnen: *top-down*

Wir wissen:  $e_n = \max_{1 \leq i \leq n} \{p_i + e_{n-i}\}$ , wobei  $e_0 := 0$ .

### 3. Wert einer optimalen Lösung berechnen: *top-down*

Wir wissen:  $e_n = \max_{1 \leq i \leq n} \{p_i + e_{n-i}\}$ , wobei  $e_0 := 0$ .

```
STANGENZERLEGUNG(int[]  $p$ , int  $n = p.length$ )  
  if  $n == 0$  then return 0
```

### 3. Wert einer optimalen Lösung berechnen: *top-down*

Wir wissen:  $e_n = \max_{1 \leq i \leq n} \{p_i + e_{n-i}\}$ , wobei  $e_0 := 0$ .

```
STANGENZERLEGUNG(int[] p, int n = p.length)
```

```
  if n == 0 then return 0
```

```
  q =  $-\infty$ 
```

### 3. Wert einer optimalen Lösung berechnen: *top-down*

Wir wissen:  $e_n = \max_{1 \leq i \leq n} \{p_i + e_{n-i}\}$ , wobei  $e_0 := 0$ .

```
STANGENZERLEGUNG(int[]  $p$ , int  $n = p.length$ )
```

```
  if  $n == 0$  then return 0
```

```
   $q = -\infty$ 
```

```
  for  $i = 1$  to  $n$  do
```

```
    |
```

### 3. Wert einer optimalen Lösung berechnen: *top-down*

Wir wissen:  $e_n = \max_{1 \leq i \leq n} \{p_i + e_{n-i}\}$ , wobei  $e_0 := 0$ .

```

STANGENZERLEGUNG(int[] p, int n = p.length)
  if n == 0 then return 0
  q = -∞
  for i = 1 to n do
    q = max{q, p[i] + STANGENZERLEGUNG(p, n - i)}
  
```

### 3. Wert einer optimalen Lösung berechnen: *top-down*

Wir wissen:  $e_n = \max_{1 \leq i \leq n} \{p_i + e_{n-i}\}$ , wobei  $e_0 := 0$ .

```

STANGENZERLEGUNG(int[] p, int n = p.length)
  if n == 0 then return 0
  q = -∞
  for i = 1 to n do
    q = max{q, p[i] + STANGENZERLEGUNG(p, n - i)}
  return q

```



### 3. Wert einer optimalen Lösung berechnen: *top-down*

Wir wissen:  $e_n = \max_{1 \leq i \leq n} \{p_i + e_{n-i}\}$ , wobei  $e_0 := 0$ .

```

STANGENZERLEGUNG(int[] p, int n = p.length)
  if n == 0 then return 0
  q = -∞
  for i = 1 to n do
    q = max{q, p[i] + STANGENZERLEGUNG(p, n - i)}
  return q

```

**Laufzeit.**

### 3. Wert einer optimalen Lösung berechnen: *top-down*

Wir wissen:  $e_n = \max_{1 \leq i \leq n} \{p_i + e_{n-i}\}$ , wobei  $e_0 := 0$ .

```

STANGENZERLEGUNG(int[] p, int n = p.length)
  if n == 0 then return 0
  q = -∞
  for i = 1 to n do
    q = max{q, p[i] + STANGENZERLEGUNG(p, n - i)}
  return q

```

**Laufzeit.** Sei  $A(n)$  die Gesamtzahl von Aufrufen von  $\text{STANGENZERLEGUNG}(p, \cdot)$  beim Ausführen von  $\text{STANGENZERLEGUNG}(p, n)$ .

### 3. Wert einer optimalen Lösung berechnen: *top-down*

Wir wissen:  $e_n = \max_{1 \leq i \leq n} \{p_i + e_{n-i}\}$ , wobei  $e_0 := 0$ .

```

STANGENZERLEGUNG(int[] p, int n = p.length)
  if n == 0 then return 0
  q = -∞
  for i = 1 to n do
    q = max{q, p[i] + STANGENZERLEGUNG(p, n - i)}
  return q

```

**Laufzeit.** Sei  $A(n)$  die Gesamtzahl von Aufrufen von  $\text{STANGENZERLEGUNG}(p, \cdot)$  beim Ausführen von  $\text{STANGENZERLEGUNG}(p, n)$ .

$\Rightarrow A(0) =$

### 3. Wert einer optimalen Lösung berechnen: *top-down*

Wir wissen:  $e_n = \max_{1 \leq i \leq n} \{p_i + e_{n-i}\}$ , wobei  $e_0 := 0$ .

```

STANGENZERLEGUNG(int[] p, int n = p.length)
  if n == 0 then return 0
  q = -∞
  for i = 1 to n do
    q = max{q, p[i] + STANGENZERLEGUNG(p, n - i)}
  return q

```

**Laufzeit.** Sei  $A(n)$  die Gesamtzahl von Aufrufen von  $\text{STANGENZERLEGUNG}(p, \cdot)$  beim Ausführen von  $\text{STANGENZERLEGUNG}(p, n)$ .

$$\Rightarrow A(0) = 1$$

### 3. Wert einer optimalen Lösung berechnen: *top-down*

Wir wissen:  $e_n = \max_{1 \leq i \leq n} \{p_i + e_{n-i}\}$ , wobei  $e_0 := 0$ .

```

STANGENZERLEGUNG(int[] p, int n = p.length)
  if n == 0 then return 0
  q = -∞
  for i = 1 to n do
    q = max{q, p[i] + STANGENZERLEGUNG(p, n - i)}
  return q

```

**Laufzeit.** Sei  $A(n)$  die Gesamtzahl von Aufrufen von  $\text{STANGENZERLEGUNG}(p, \cdot)$  beim Ausführen von  $\text{STANGENZERLEGUNG}(p, n)$ .

$$\Rightarrow A(0) = 1$$

$$\text{und } A(n) =$$

### 3. Wert einer optimalen Lösung berechnen: *top-down*

Wir wissen:  $e_n = \max_{1 \leq i \leq n} \{p_i + e_{n-i}\}$ , wobei  $e_0 := 0$ .

```

STANGENZERLEGUNG(int[] p, int n = p.length)
  if n == 0 then return 0
  q = -∞
  for i = 1 to n do
    q = max{q, p[i] + STANGENZERLEGUNG(p, n - i)}
  return q

```

**Laufzeit.** Sei  $A(n)$  die Gesamtzahl von Aufrufen von  $\text{STANGENZERLEGUNG}(p, \cdot)$  beim Ausführen von  $\text{STANGENZERLEGUNG}(p, n)$ .

$$\Rightarrow A(0) = 1$$

$$\text{und } A(n) = 1 +$$

### 3. Wert einer optimalen Lösung berechnen: *top-down*

Wir wissen:  $e_n = \max_{1 \leq i \leq n} \{p_i + e_{n-i}\}$ , wobei  $e_0 := 0$ .

```

STANGENZERLEGUNG(int[] p, int n = p.length)
  if n == 0 then return 0
  q = -∞
  for i = 1 to n do
    q = max{q, p[i] + STANGENZERLEGUNG(p, n - i)}
  return q

```

**Laufzeit.** Sei  $A(n)$  die Gesamtzahl von Aufrufen von  $\text{STANGENZERLEGUNG}(p, \cdot)$  beim Ausführen von  $\text{STANGENZERLEGUNG}(p, n)$ .

$$\Rightarrow A(0) = 1$$

$$\text{und } A(n) = 1 + \sum_{i=1}^n$$

### 3. Wert einer optimalen Lösung berechnen: *top-down*

Wir wissen:  $e_n = \max_{1 \leq i \leq n} \{p_i + e_{n-i}\}$ , wobei  $e_0 := 0$ .

```

STANGENZERLEGUNG(int[] p, int n = p.length)
  if n == 0 then return 0
  q = -∞
  for i = 1 to n do
    q = max{q, p[i] + STANGENZERLEGUNG(p, n - i)}
  return q

```

**Laufzeit.** Sei  $A(n)$  die Gesamtzahl von Aufrufen von  $\text{STANGENZERLEGUNG}(p, \cdot)$  beim Ausführen von  $\text{STANGENZERLEGUNG}(p, n)$ .

$$\Rightarrow A(0) = 1$$

$$\text{und } A(n) = 1 + \sum_{i=1}^n A(n-i)$$



### 3. Wert einer optimalen Lösung berechnen: *top-down*

Wir wissen:  $e_n = \max_{1 \leq i \leq n} \{p_i + e_{n-i}\}$ , wobei  $e_0 := 0$ .

```

STANGENZERLEGUNG(int[] p, int n = p.length)
  if n == 0 then return 0
  q = -∞
  for i = 1 to n do
    q = max{q, p[i] + STANGENZERLEGUNG(p, n - i)}
  return q

```

**Laufzeit.** Sei  $A(n)$  die Gesamtzahl von Aufrufen von  $\text{STANGENZERLEGUNG}(p, \cdot)$  beim Ausführen von  $\text{STANGENZERLEGUNG}(p, n)$ .

$$\Rightarrow A(0) = 1$$

$$\text{und } A(n) = 1 + \sum_{i=1}^n A(n-i)$$

### 3. Wert einer optimalen Lösung berechnen: *top-down*

Wir wissen:  $e_n = \max_{1 \leq i \leq n} \{p_i + e_{n-i}\}$ , wobei  $e_0 := 0$ .

```

STANGENZERLEGUNG(int[] p, int n = p.length)
  if n == 0 then return 0
  q = -∞
  for i = 1 to n do
    q = max{q, p[i] + STANGENZERLEGUNG(p, n - i)}
  return q

```

**Laufzeit.** Sei  $A(n)$  die Gesamtzahl von Aufrufen von  $\text{STANGENZERLEGUNG}(p, \cdot)$  beim Ausführen von  $\text{STANGENZERLEGUNG}(p, n)$ .

$$\Rightarrow A(0) = 1$$

$$\text{und } A(n) = 1 + \sum_{i=1}^n A(n-i) = 1 + \sum_{j=0}^{n-1} A(j)$$

### 3. Wert einer optimalen Lösung berechnen: *top-down*

Wir wissen:  $e_n = \max_{1 \leq i \leq n} \{p_i + e_{n-i}\}$ , wobei  $e_0 := 0$ .

```

STANGENZERLEGUNG(int[] p, int n = p.length)
  if n == 0 then return 0
  q = -∞
  for i = 1 to n do
    q = max{q, p[i] + STANGENZERLEGUNG(p, n - i)}
  return q

```

**Laufzeit.** Sei  $A(n)$  die Gesamtzahl von Aufrufen von  $\text{STANGENZERLEGUNG}(p, \cdot)$  beim Ausführen von  $\text{STANGENZERLEGUNG}(p, n)$ .

$$\Rightarrow A(0) = 1$$

$$\text{und } A(n) = 1 + \sum_{i=1}^n A(n-i) = 1 + \sum_{j=0}^{n-1} A(j) = 2^n$$

### 3. Wert einer optimalen Lösung berechnen: *top-down*

Wir wissen:  $e_n = \max_{1 \leq i \leq n} \{p_i + e_{n-i}\}$ , wobei  $e_0 := 0$ .

```

STANGENZERLEGUNG(int[] p, int n = p.length)
  if n == 0 then return 0
  q = -∞
  for i = 1 to n do
    q = max{q, p[i] + STANGENZERLEGUNG(p, n - i)}
  return q

```

**Laufzeit.** Sei  $A(n)$  die Gesamtzahl von Aufrufen von  $\text{STANGENZERLEGUNG}(p, \cdot)$  beim Ausführen von  $\text{STANGENZERLEGUNG}(p, n)$ .

$$\Rightarrow A(0) = 1$$

$$\text{und } A(n) = 1 + \sum_{i=1}^n A(n-i) = 1 + \sum_{j=0}^{n-1} A(j) = 2^n$$



### 3. Wert einer optimalen Lösung berechnen: *top-down*

Wir wissen:  $e_n = \max_{1 \leq i \leq n} \{p_i + e_{n-i}\}$ , wobei  $e_0 := 0$ .

```

STANGENZERLEGUNG(int[] p, int n = p.length)
  if n == 0 then return 0
  q = -∞
  for i = 1 to n do
    q = max{q, p[i] + STANGENZERLEGUNG(p, n - i)}
  return q

```

**Laufzeit.** Sei  $A(n)$  die Gesamtzahl von Aufrufen von  $\text{STANGENZERLEGUNG}(p, \cdot)$  beim Ausführen von  $\text{STANGENZERLEGUNG}(p, n)$ .

$$\Rightarrow A(0) = 1$$

$$\text{und } A(n) = 1 + \sum_{i=1}^n A(n-i) = 1 + \sum_{j=0}^{n-1} A(j) = 2^n$$

Beweis?! ☹️

### 3. Wert einer optimalen Lösung berechnen: *top-down*

Wir wissen:  $e_n = \max_{1 \leq i \leq n} \{p_i + e_{n-i}\}$ , wobei  $e_0 := 0$ .

```


STANGENZERLEGUNG(int[] p, int n = p.length)
  if n == 0 then return 0
  q = -∞
  for i = 1 to n do
    q = max{q, p[i] + STANGENZERLEGUNG(p, n - i)}
  return q

```

**Laufzeit.** Sei  $A(n)$  die Gesamtzahl von Aufrufen von  $\text{STANGENZERLEGUNG}(p, \cdot)$  beim Ausführen von  $\text{STANGENZERLEGUNG}(p, n)$ .

$$\Rightarrow A(0) = 1$$

$$\text{und } A(n) = 1 + \sum_{i=1}^n A(n-i) = 1 + \sum_{j=0}^{n-1} A(j) = 2^n$$

Beweis?! 

**3. Wert einer optimalen Lösung berechnen: *mit Tabelle***

**Zeit-Speicher-Tausch** (engl. *time-memory trade-off*)

### 3. Wert einer optimalen Lösung berechnen: *mit Tabelle*

**Zeit-Speicher-Tausch** (engl. *time-memory trade-off*)

MEMOSTANGENZERLEGUNG(int[]  $p$ , int  $n = p.length$ )



### 3. Wert einer optimalen Lösung berechnen: *mit Tabelle*

**Zeit-Speicher-Tausch** (engl. *time-memory trade-off*)

```
MEMOSTANGENZERLEGUNG(int[] p, int n = p.length)  
  e = new int[0...n]
```

### 3. Wert einer optimalen Lösung berechnen: *mit Tabelle*

**Zeit-Speicher-Tausch** (engl. *time-memory trade-off*)

```
MEMOSTANGENZERLEGUNG(int[] p, int n = p.length)
```

```
    e = new int[0...n]
```

```
    e[0] = 0
```

### 3. Wert einer optimalen Lösung berechnen: *mit Tabelle*

**Zeit-Speicher-Tausch** (engl. *time-memory trade-off*)

```
MEMOSTANGENZERLEGUNG(int[]  $p$ , int  $n = p.length$ )
```

```
   $e = \text{new int}[0 \dots n]$ 
```

```
   $e[0] = 0$ 
```

```
  for  $i = 1$  to  $n$  do
```

```
     $e[i] = -\infty$ 
```

### 3. Wert einer optimalen Lösung berechnen: *mit Tabelle*

**Zeit-Speicher-Tausch** (engl. *time-memory trade-off*)

```
MEMOSTANGENZERLEGUNG(int[]  $p$ , int  $n = p.length$ )  
   $e = \text{new int}[0 \dots n]$   
   $e[0] = 0$   
  for  $i = 1$  to  $n$  do  
     $e[i] = -\infty$   
  return HAUPTSTANGENZERLEGUNG( $p, n, e$ )
```

### 3. Wert einer optimalen Lösung berechnen: *mit Tabelle*

**Zeit-Speicher-Tausch** (engl. *time-memory trade-off*)

```
MEMOSTANGENZERLEGUNG(int[]  $p$ , int  $n = p.length$ )
```

```
   $e = \text{new int}[0 \dots n]$ 
```

```
   $e[0] = 0$ 
```

```
  for  $i = 1$  to  $n$  do
```

```
     $e[i] = -\infty$ 
```

```
  return HAUPTSTANGENZERLEGUNG( $p$ ,  $n$ ,  $e$ )
```

```
HAUPTSTANGENZERLEGUNG(int[]  $p$ , int  $n$ , int[]  $e$ )
```

### 3. Wert einer optimalen Lösung berechnen: *mit Tabelle*

**Zeit-Speicher-Tausch** (engl. *time-memory trade-off*)

```
MEMOSTANGENZERLEGUNG(int[]  $p$ , int  $n = p.length$ )
```

```
   $e = \text{new int}[0 \dots n]$ 
```

```
   $e[0] = 0$ 
```

```
  for  $i = 1$  to  $n$  do
```

```
     $e[i] = -\infty$ 
```

```
  return HAUPTSTANGENZERLEGUNG( $p$ ,  $n$ ,  $e$ )
```

```
HAUPTSTANGENZERLEGUNG(int[]  $p$ , int  $n$ , int[]  $e$ )
```

```
  if  $e[n] > -\infty$  then return  $e[n]$ 
```

### 3. Wert einer optimalen Lösung berechnen: *mit Tabelle*

**Zeit-Speicher-Tausch** (engl. *time-memory trade-off*)

```
MEMOSTANGENZERLEGUNG(int[]  $p$ , int  $n = p.length$ )
```

```
   $e = \text{new int}[0 \dots n]$ 
```

```
   $e[0] = 0$ 
```

```
  for  $i = 1$  to  $n$  do
```

```
     $e[i] = -\infty$ 
```

```
  return HAUPTSTANGENZERLEGUNG( $p$ ,  $n$ ,  $e$ )
```

```
HAUPTSTANGENZERLEGUNG(int[]  $p$ , int  $n$ , int[]  $e$ )
```

```
  if  $e[n] > -\infty$  then return  $e[n]$ 
```

```
   $q = -\infty$ 
```

### 3. Wert einer optimalen Lösung berechnen: *mit Tabelle*

**Zeit-Speicher-Tausch** (engl. *time-memory trade-off*)

```
MEMOSTANGENZERLEGUNG(int[]  $p$ , int  $n = p.length$ )
```

```
   $e = \text{new int}[0 \dots n]$ 
```

```
   $e[0] = 0$ 
```

```
  for  $i = 1$  to  $n$  do
```

```
     $e[i] = -\infty$ 
```

```
  return HAUPTSTANGENZERLEGUNG( $p$ ,  $n$ ,  $e$ )
```

```
HAUPTSTANGENZERLEGUNG(int[]  $p$ , int  $n$ , int[]  $e$ )
```

```
  if  $e[n] > -\infty$  then return  $e[n]$ 
```

```
   $q = -\infty$ 
```

```
  for  $i = 1$  to  $n$  do
```

```
     $q = \max\{q, p[i] + \text{HAUPTSTANGENZERLEGUNG}(p, n - i, e)\}$ 
```



### 3. Wert einer optimalen Lösung berechnen: *mit Tabelle*

**Zeit-Speicher-Tausch** (engl. *time-memory trade-off*)

```
MEMOSTANGENZERLEGUNG(int[]  $p$ , int  $n = p.length$ )
```

```
   $e = \text{new int}[0 \dots n]$ 
```

```
   $e[0] = 0$ 
```

```
  for  $i = 1$  to  $n$  do
```

```
     $e[i] = -\infty$ 
```

```
  return HAUPTSTANGENZERLEGUNG( $p$ ,  $n$ ,  $e$ )
```

```
HAUPTSTANGENZERLEGUNG(int[]  $p$ , int  $n$ , int[]  $e$ )
```

```
  if  $e[n] > -\infty$  then return  $e[n]$ 
```

```
   $q = -\infty$ 
```

```
  for  $i = 1$  to  $n$  do
```

```
     $q = \max\{q, p[i] + \text{HAUPTSTANGENZERLEGUNG}(p, n - i, e)\}$ 
```

```
   $e[n] = q$ ; return  $q$ 
```

### 3. Wert einer optimalen Lösung berechnen: *mit Tabelle*

**Zeit-Speicher-Tausch** (engl. *time-memory trade-off*)

```
MEMOSTANGENZERLEGUNG(int[]  $p$ , int  $n = p.length$ )
   $e = \text{new int}[0 \dots n]$ 
   $e[0] = 0$ 
  for  $i = 1$  to  $n$  do
     $e[i] = -\infty$ 
  return HAUPTSTANGENZERLEGUNG( $p, n, e$ )
```

**Laufzeit?**

```
HAUPTSTANGENZERLEGUNG(int[]  $p$ , int  $n$ , int[]  $e$ )
  if  $e[n] > -\infty$  then return  $e[n]$ 
   $q = -\infty$ 
  for  $i = 1$  to  $n$  do
     $q = \max\{q, p[i] + \text{HAUPTSTANGENZERLEGUNG}(p, n - i, e)\}$ 
   $e[n] = q$ ; return  $q$ 
```

### 3. Wert einer optimalen Lösung berechnen: *mit Tabelle*

**Zeit-Speicher-Tausch** (engl. *time-memory trade-off*)

```
MEMOSTANGENZERLEGUNG(int[]  $p$ , int  $n = p.length$ )
   $e = \text{new int}[0 \dots n]$ 
   $e[0] = 0$ 
  for  $i = 1$  to  $n$  do
     $e[i] = -\infty$ 
  return HAUPTSTANGENZERLEGUNG( $p, n, e$ )
```

```
HAUPTSTANGENZERLEGUNG(int[]  $p$ , int  $n$ , int[]  $e$ )
  if  $e[n] > -\infty$  then return  $e[n]$ 
   $q = -\infty$ 
  for  $i = 1$  to  $n$  do
     $q = \max\{q, p[i] + \text{HAUPTSTANGENZERLEGUNG}(p, n - i, e)\}$ 
   $e[n] = q$ ; return  $q$ 
```

**Laufzeit?**

- Wie letzte Folie?

### 3. Wert einer optimalen Lösung berechnen: *mit Tabelle*

**Zeit-Speicher-Tausch** (engl. *time-memory trade-off*)

```
MEMOSTANGENZERLEGUNG(int[]  $p$ , int  $n = p.length$ )
```

```
   $e = \text{new int}[0 \dots n]$ 
```

```
   $e[0] = 0$ 
```

```
  for  $i = 1$  to  $n$  do
```

```
     $e[i] = -\infty$ 
```

```
  return HAUPTSTANGENZERLEGUNG( $p$ ,  $n$ ,  $e$ )
```

```
HAUPTSTANGENZERLEGUNG(int[]  $p$ , int  $n$ , int[]  $e$ )
```

```
  if  $e[n] > -\infty$  then return  $e[n]$ 
```

```
   $q = -\infty$ 
```

```
  for  $i = 1$  to  $n$  do
```

```
     $q = \max\{q, p[i] + \text{HAUPTSTANGENZERLEGUNG}(p, n - i, e)\}$ 
```

```
   $e[n] = q$ ; return  $q$ 
```

### Laufzeit?

- Wie letzte Folie?
- Asymptotisch schneller?

### 3. Wert einer optimalen Lösung berechnen: *bottom-up*

```
BOTTOMUPSTANGENZERLEGUNG(int[] p, int n)
```



### 3. Wert einer optimalen Lösung berechnen: *bottom-up*

```
BOTTOMUPSTANGENZERLEGUNG(int[] p, int n)
```

```
    e = new int[0...n]
```

### 3. Wert einer optimalen Lösung berechnen: *bottom-up*

```
BOTTOMUPSTANGENZERLEGUNG(int[] p, int n)
```

```
    e = new int[0...n]
```

```
    e[0] = 0
```

### 3. Wert einer optimalen Lösung berechnen: *bottom-up*

```
BOTTOMUPSTANGENZERLEGUNG(int[]  $p$ , int  $n$ )
```

```
   $e = \text{new int}[0 \dots n]$ 
```

```
   $e[0] = 0$ 
```

```
  for  $j = 1$  to  $n$  do
```

```
    |
```



### 3. Wert einer optimalen Lösung berechnen: *bottom-up*

```
BOTTOMUPSTANGENZERLEGUNG(int[]  $p$ , int  $n$ )
```

```
   $e = \text{new int}[0 \dots n]$ 
```

```
   $e[0] = 0$ 
```

```
  for  $j = 1$  to  $n$  do
```

```
     $q = -\infty$ 
```

### 3. Wert einer optimalen Lösung berechnen: *bottom-up*

```
BOTTOMUPSTANGENZERLEGUNG(int[]  $p$ , int  $n$ )
```

```
   $e = \text{new int}[0 \dots n]$ 
```

```
   $e[0] = 0$ 
```

```
  for  $j = 1$  to  $n$  do
```

```
     $q = -\infty$ 
```

```
    for  $i = 1$  to  $j$  do
```

```
      |
```

```
    |
```

### 3. Wert einer optimalen Lösung berechnen: *bottom-up*

```
BOTTOMUPSTANGENZERLEGUNG(int[]  $p$ , int  $n$ )
```

```
   $e = \text{new int}[0 \dots n]$ 
```

```
   $e[0] = 0$ 
```

```
  for  $j = 1$  to  $n$  do
```

```
     $q = -\infty$ 
```

```
    for  $i = 1$  to  $j$  do
```

```
       $q = \max\{q, p[i] + e[j - i]\}$ 
```

### 3. Wert einer optimalen Lösung berechnen: *bottom-up*

```
BOTTOMUPSTANGENZERLEGUNG(int[]  $p$ , int  $n$ )
```

```
 $e = \text{new int}[0 \dots n]$ 
```

```
 $e[0] = 0$ 
```

```
for  $j = 1$  to  $n$  do
```

```
     $q = -\infty$ 
```

```
    for  $i = 1$  to  $j$  do
```

```
         $q = \max\{q, p[i] + e[j - i]\}$ 
```

```
     $e[j] = q$ 
```

### 3. Wert einer optimalen Lösung berechnen: *bottom-up*

```
BOTTOMUPSTANGENZERLEGUNG(int[]  $p$ , int  $n$ )
```

```
   $e = \text{new int}[0 \dots n]$ 
```

```
   $e[0] = 0$ 
```

```
  for  $j = 1$  to  $n$  do
```

```
     $q = -\infty$ 
```

```
    for  $i = 1$  to  $j$  do
```

```
       $q = \max\{q, p[i] + e[j - i]\}$ 
```

```
     $e[j] = q$ 
```

```
  return  $q$ 
```

### 3. Wert einer optimalen Lösung berechnen: *bottom-up*

```
BOTTOMUPSTANGENZERLEGUNG(int[]  $p$ , int  $n$ )
```

```
 $e = \text{new int}[0 \dots n]$ 
```

```
 $e[0] = 0$ 
```

```
for  $j = 1$  to  $n$  do
```

```
     $q = -\infty$ 
```

```
    for  $i = 1$  to  $j$  do
```

```
         $q = \max\{q, p[i] + e[j - i]\}$ 
```

```
     $e[j] = q$ 
```

```
return  $q$ 
```

Neu: *kein*  
rekursiver  
Aufruf!

### 3. Wert einer optimalen Lösung berechnen: *bottom-up*

BOTTOMUPSTANGENZERLEGUNG(int[]  $p$ , int  $n$ )

$e = \text{new int}[0 \dots n]$

$e[0] = 0$

**for**  $j = 1$  **to**  $n$  **do**

$q = -\infty$

**for**  $i = 1$  **to**  $j$  **do**

$q = \max\{q, p[i] + e[j - i]\}$

$e[j] = q$

**return**  $q$

Neu: *kein*  
rekursiver  
Aufruf!

4

3

2

1

0

Graph der Teilinstanzen

### 3. Wert einer optimalen Lösung berechnen: *bottom-up*

BOTTOMUPSTANGENZERLEGUNG(int[]  $p$ , int  $n$ )

$e = \text{new int}[0 \dots n]$

$e[0] = 0$

**for**  $j = 1$  **to**  $n$  **do**

$q = -\infty$

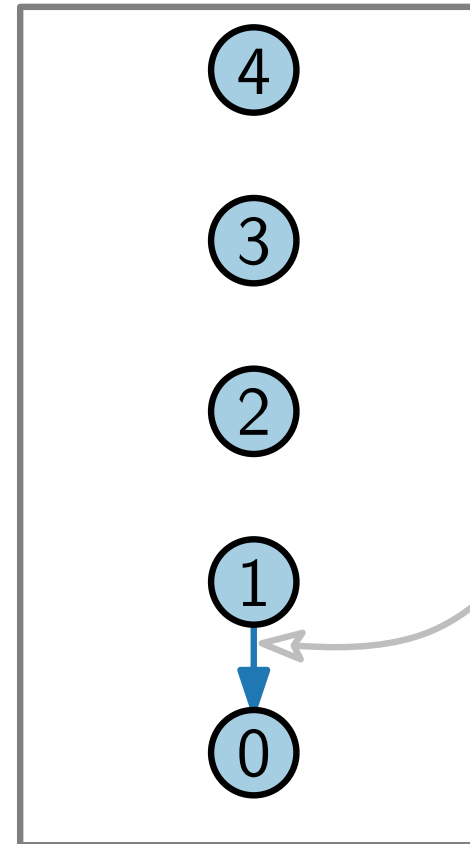
**for**  $i = 1$  **to**  $j$  **do**

$q = \max\{q, p[i] + e[j - i]\}$

$e[j] = q$

**return**  $q$

Neu: *kein*  
rekursiver  
Aufruf!



Kante  $(j, i)$  bedeutet:  
Teilinstanz  $j$  benutzt  
Wert einer opt. Lösung  
von Teilinstanz  $i$ .

Graph der Teilinstanzen



### 3. Wert einer optimalen Lösung berechnen: *bottom-up*

BOTTOMUPSTANGENZERLEGUNG(int[]  $p$ , int  $n$ )

$e = \text{new int}[0 \dots n]$

$e[0] = 0$

**for**  $j = 1$  **to**  $n$  **do**

$q = -\infty$

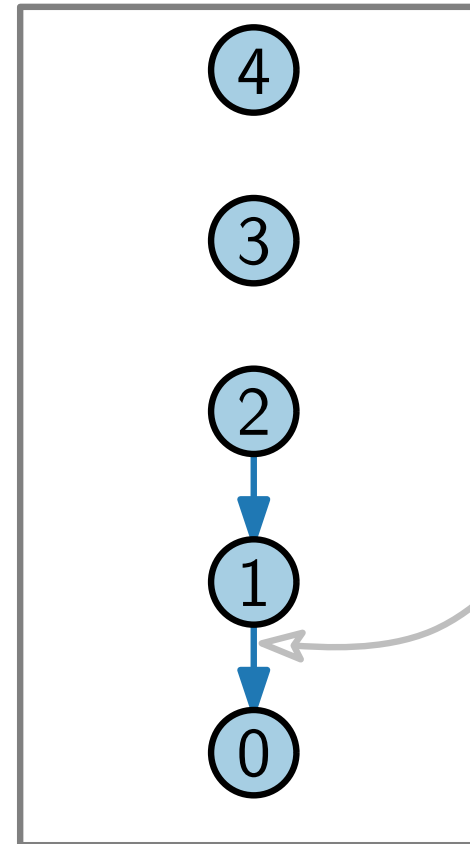
**for**  $i = 1$  **to**  $j$  **do**

$q = \max\{q, p[i] + e[j - i]\}$

$e[j] = q$

**return**  $q$

Neu: *kein*  
rekursiver  
Aufruf!



Kante  $(j, i)$  bedeutet:  
Teilinstanz  $j$  benutzt  
Wert einer opt. Lösung  
von Teilinstanz  $i$ .

Graph der Teilinstanzen

### 3. Wert einer optimalen Lösung berechnen: *bottom-up*

BOTTOMUPSTANGENZERLEGUNG(int[]  $p$ , int  $n$ )

$e = \text{new int}[0 \dots n]$

$e[0] = 0$

**for**  $j = 1$  **to**  $n$  **do**

$q = -\infty$

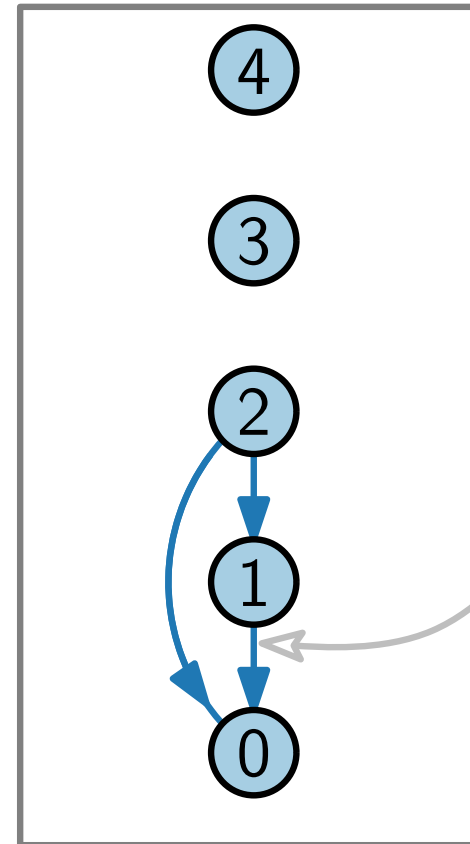
**for**  $i = 1$  **to**  $j$  **do**

$q = \max\{q, p[i] + e[j - i]\}$

$e[j] = q$

**return**  $q$

Neu: *kein*  
rekursiver  
Aufruf!



Kante  $(j, i)$  bedeutet:  
Teilinstanz  $j$  benutzt  
Wert einer opt. Lösung  
von Teilinstanz  $i$ .

Graph der Teilinstanzen

### 3. Wert einer optimalen Lösung berechnen: *bottom-up*

BOTTOMUPSTANGENZERLEGUNG(int[]  $p$ , int  $n$ )

$e = \text{new int}[0 \dots n]$

$e[0] = 0$

**for**  $j = 1$  **to**  $n$  **do**

$q = -\infty$

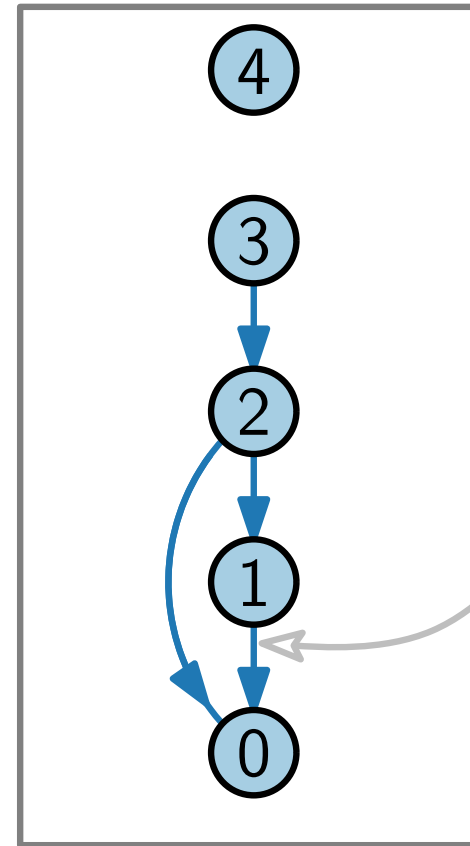
**for**  $i = 1$  **to**  $j$  **do**

$q = \max\{q, p[i] + e[j - i]\}$

$e[j] = q$

**return**  $q$

Neu: *kein*  
rekursiver  
Aufruf!



Kante  $(j, i)$  bedeutet:  
Teilinstanz  $j$  benutzt  
Wert einer opt. Lösung  
von Teilinstanz  $i$ .

Graph der Teilinstanzen

### 3. Wert einer optimalen Lösung berechnen: *bottom-up*

BOTTOMUPSTANGENZERLEGUNG(int[]  $p$ , int  $n$ )

$e = \text{new int}[0 \dots n]$

$e[0] = 0$

**for**  $j = 1$  **to**  $n$  **do**

$q = -\infty$

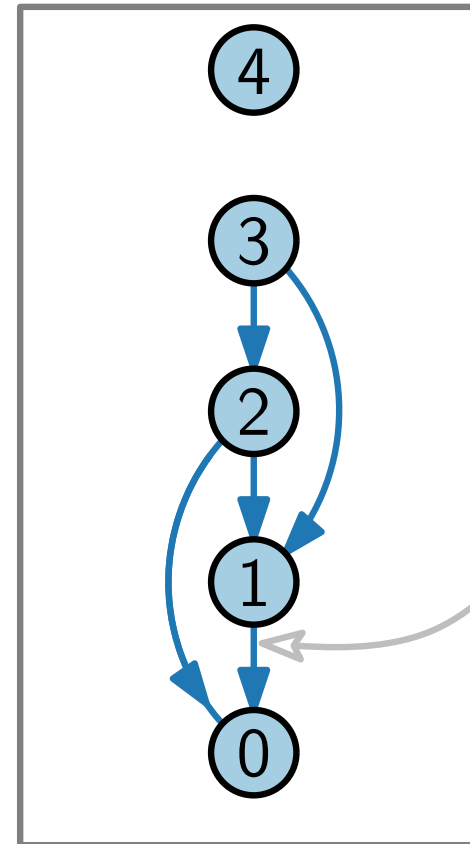
**for**  $i = 1$  **to**  $j$  **do**

$q = \max\{q, p[i] + e[j - i]\}$

$e[j] = q$

**return**  $q$

Neu: *kein*  
rekursiver  
Aufruf!



Kante  $(j, i)$  bedeutet:  
Teilinstanz  $j$  benutzt  
Wert einer opt. Lösung  
von Teilinstanz  $i$ .

Graph der Teilinstanzen

### 3. Wert einer optimalen Lösung berechnen: *bottom-up*

BOTTOMUPSTANGENZERLEGUNG(int[]  $p$ , int  $n$ )

$e = \text{new int}[0 \dots n]$

$e[0] = 0$

**for**  $j = 1$  **to**  $n$  **do**

$q = -\infty$

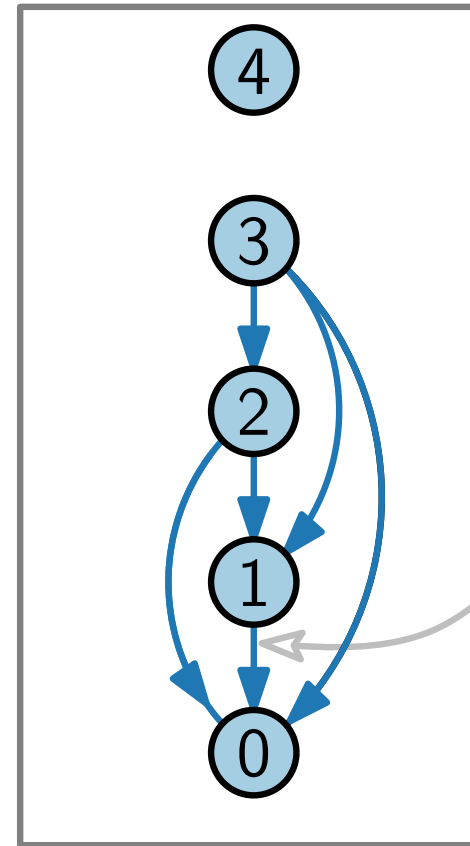
**for**  $i = 1$  **to**  $j$  **do**

$q = \max\{q, p[i] + e[j - i]\}$

$e[j] = q$

**return**  $q$

Neu: *kein*  
rekursiver  
Aufruf!



Kante  $(j, i)$  bedeutet:  
Teilinstanz  $j$  benutzt  
Wert einer opt. Lösung  
von Teilinstanz  $i$ .

Graph der Teilinstanzen

### 3. Wert einer optimalen Lösung berechnen: *bottom-up*

BOTTOMUPSTANGENZERLEGUNG(int[]  $p$ , int  $n$ )

$e = \text{new int}[0 \dots n]$

$e[0] = 0$

**for**  $j = 1$  **to**  $n$  **do**

$q = -\infty$

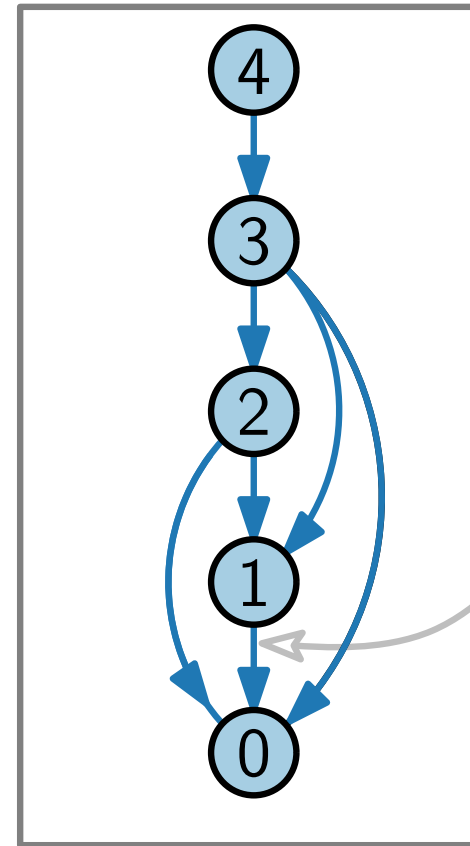
**for**  $i = 1$  **to**  $j$  **do**

$q = \max\{q, p[i] + e[j - i]\}$

$e[j] = q$

**return**  $q$

Neu: *kein*  
rekursiver  
Aufruf!



Kante  $(j, i)$  bedeutet:  
Teilinstanz  $j$  benutzt  
Wert einer opt. Lösung  
von Teilinstanz  $i$ .

Graph der Teilinstanzen

### 3. Wert einer optimalen Lösung berechnen: *bottom-up*

BOTTOMUPSTANGENZERLEGUNG(int[]  $p$ , int  $n$ )

$e = \text{new int}[0 \dots n]$

$e[0] = 0$

**for**  $j = 1$  **to**  $n$  **do**

$q = -\infty$

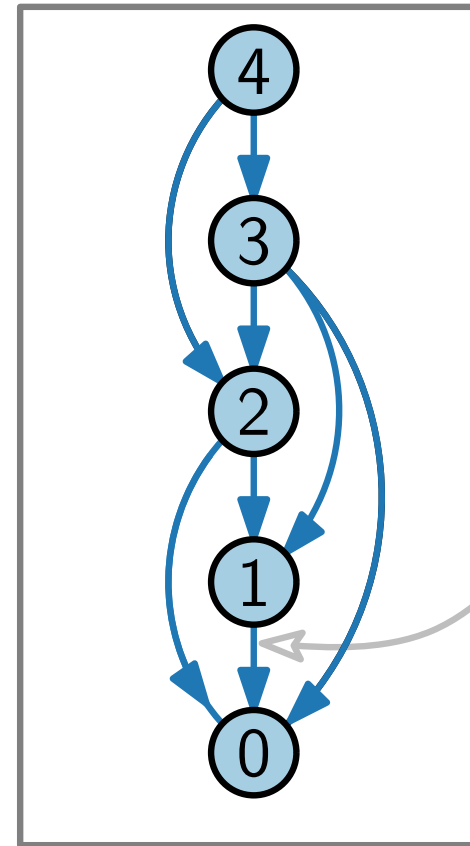
**for**  $i = 1$  **to**  $j$  **do**

$q = \max\{q, p[i] + e[j - i]\}$

$e[j] = q$

**return**  $q$

Neu: *kein*  
rekursiver  
Aufruf!



Kante  $(j, i)$  bedeutet:  
Teilinstanz  $j$  benutzt  
Wert einer opt. Lösung  
von Teilinstanz  $i$ .

Graph der Teilinstanzen

### 3. Wert einer optimalen Lösung berechnen: *bottom-up*

BOTTOMUPSTANGENZERLEGUNG(int[]  $p$ , int  $n$ )

$e = \text{new int}[0 \dots n]$

$e[0] = 0$

**for**  $j = 1$  **to**  $n$  **do**

$q = -\infty$

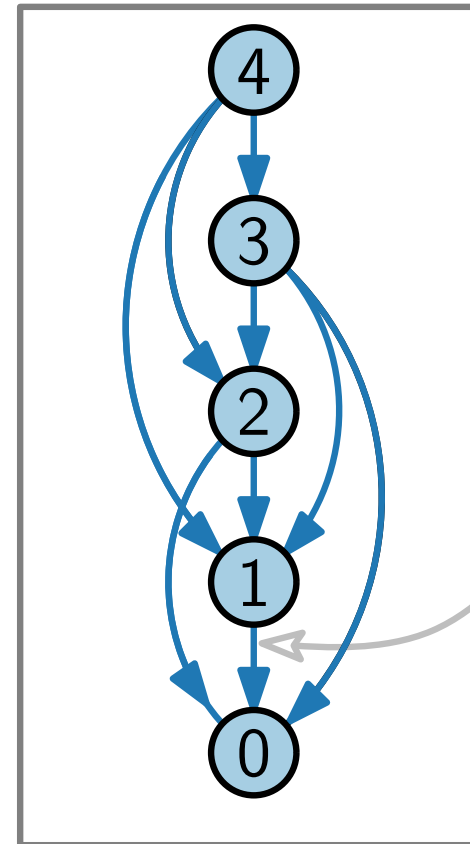
**for**  $i = 1$  **to**  $j$  **do**

$q = \max\{q, p[i] + e[j - i]\}$

$e[j] = q$

**return**  $q$

Neu: *kein*  
rekursiver  
Aufruf!



Kante  $(j, i)$  bedeutet:  
Teilinstanz  $j$  benutzt  
Wert einer opt. Lösung  
von Teilinstanz  $i$ .

Graph der Teilinstanzen



### 3. Wert einer optimalen Lösung berechnen: *bottom-up*

BOTTOMUPSTANGENZERLEGUNG(int[]  $p$ , int  $n$ )

$e = \text{new int}[0 \dots n]$

$e[0] = 0$

**for**  $j = 1$  **to**  $n$  **do**

$q = -\infty$

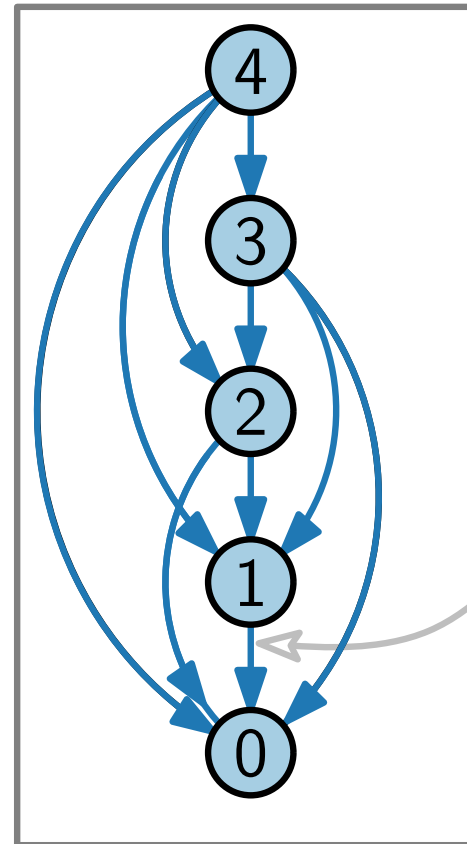
**for**  $i = 1$  **to**  $j$  **do**

$q = \max\{q, p[i] + e[j - i]\}$

$e[j] = q$

**return**  $q$

Neu: *kein*  
rekursiver  
Aufruf!



Kante  $(j, i)$  bedeutet:  
Teilinstanz  $j$  benutzt  
Wert einer opt. Lösung  
von Teilinstanz  $i$ .

Graph der Teilinstanzen

### 3. Wert einer optimalen Lösung berechnen: *bottom-up*

BOTTOMUPSTANGENZERLEGUNG(int[]  $p$ , int  $n$ )

$e = \text{new int}[0 \dots n]$

$e[0] = 0$

for  $j = 1$  to  $n$  do

$q = -\infty$

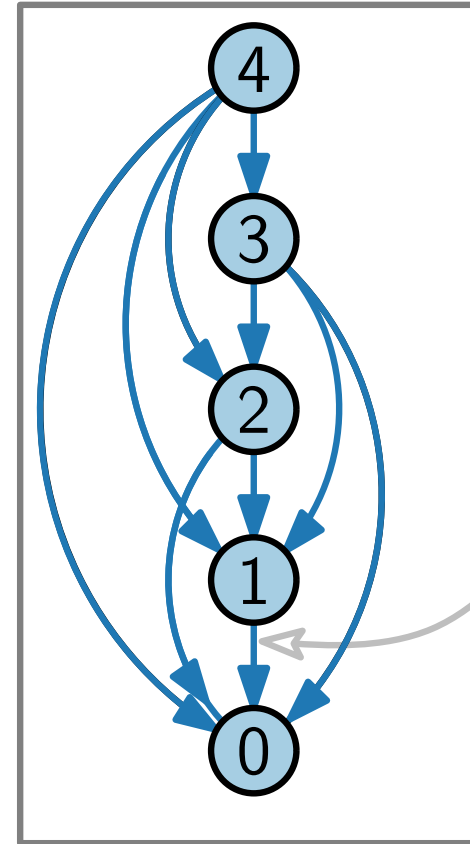
    for  $i = 1$  to  $j$  do

$q = \max\{q, p[i] + e[j - i]\}$

$e[j] = q$

return  $q$

Neu: *kein*  
rekursiver  
Aufruf!



Kante  $(j, i)$  bedeutet:  
Teilinstanz  $j$  benutzt  
Wert einer opt. Lösung  
von Teilinstanz  $i$ .

Graph der Teilinstanzen

**Beob.** Die Anzahl der Kanten im Graphen ist proportional zur Laufzeit des DP (Anzahl Additionen).

### 3. Wert einer optimalen Lösung berechnen: *bottom-up*

```
BOTTOMUPSTANGENZERLEGUNG(int[]  $p$ , int  $n$ )
```

```
 $e = \text{new int}[0 \dots n]$ 
```

```
 $e[0] = 0$ 
```

```
for  $j = 1$  to  $n$  do
```

```
     $q = -\infty$ 
```

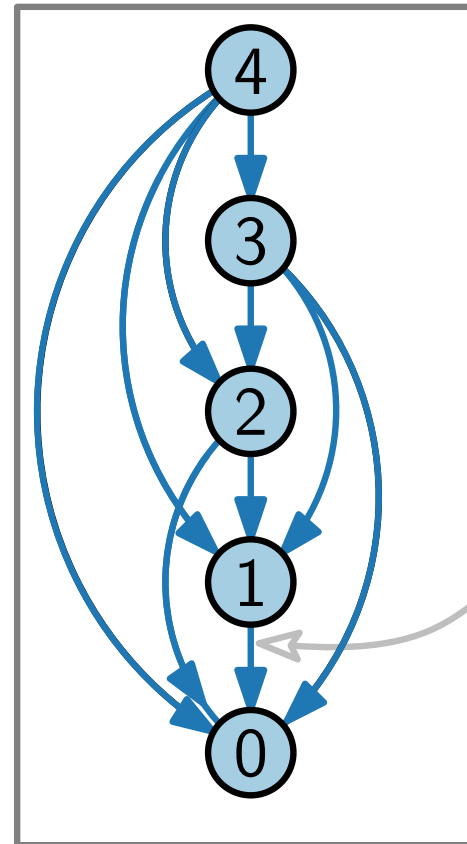
```
    for  $i = 1$  to  $j$  do
```

```
         $q = \max\{q, p[i] + e[j - i]\}$ 
```

```
     $e[j] = q$ 
```

```
return  $q$ 
```

Neu: *kein*  
rekursiver  
Aufruf!



Kante  $(j, i)$  bedeutet:  
Teilinstanz  $j$  benutzt  
Wert einer opt. Lösung  
von Teilinstanz  $i$ .

Graph der Teilinstanzen

**Beob.** Die Anzahl der Kanten im Graphen ist proportional zur Laufzeit des DP (Anzahl Additionen).

**Satz.** BOTTOMUPSZERL() und MEMOSZERL() laufen in  $\mathcal{O}(\quad)$  Zeit.

### 3. Wert einer optimalen Lösung berechnen: *bottom-up*

```
BOTTOMUPSTANGENZERLEGUNG(int[]  $p$ , int  $n$ )
```

```
 $e = \text{new int}[0 \dots n]$ 
```

```
 $e[0] = 0$ 
```

```
for  $j = 1$  to  $n$  do
```

```
     $q = -\infty$ 
```

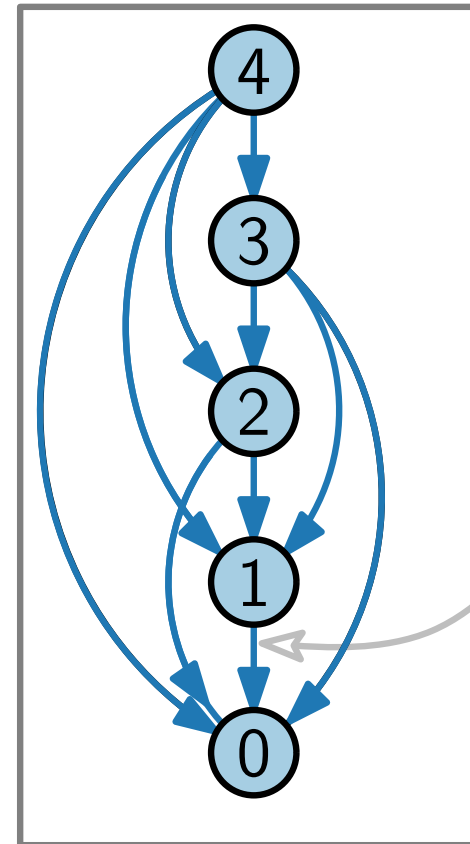
```
    for  $i = 1$  to  $j$  do
```

```
         $q = \max\{q, p[i] + e[j - i]\}$ 
```

```
     $e[j] = q$ 
```

```
return  $q$ 
```

Neu: *kein*  
rekursiver  
Aufruf!



Kante  $(j, i)$  bedeutet:  
Teilinstanz  $j$  benutzt  
Wert einer opt. Lösung  
von Teilinstanz  $i$ .

Graph der Teilinstanzen

**Beob.** Die Anzahl der Kanten im Graphen ist proportional zur Laufzeit des DP (Anzahl Additionen).

**Satz.** BOTTOMUPSZERL() und MEMOSZERL() laufen in  $\mathcal{O}(n^2)$  Zeit.

#### 4. Optimale Lösung aus berechneten Informationen konstruieren

```
ERWEITERTEBOTTOMUPZERLEGUNG(int[] p, int[] e, int n)
```

#### 4. Optimale Lösung aus berechneten Informationen konstruieren

```
ERWEITERTEBOTTOMUPZERLEGUNG(int[] p, int[] e, int n)
```

```
  e[0] = 0
```

#### 4. Optimale Lösung aus berechneten Informationen konstruieren

```
ERWEITERTEBOTTOMUPZERLEGUNG(int[]  $p$ , int[]  $e$ , int  $n$ )
```

```
   $e[0] = 0$ 
```

```
  for  $j = 1$  to  $n$  do
```

```
    |
```

## 4. Optimale Lösung aus berechneten Informationen konstruieren

```
ERWEITERTEBOTTOMUPZERLEGUNG(int[]  $p$ , int[]  $e$ , int  $n$ )
```

```
   $e[0] = 0$ 
```

```
  for  $j = 1$  to  $n$  do
```

```
     $q = -\infty$ 
```





## 4. Optimale Lösung aus berechneten Informationen konstruieren

```
ERWEITERTEBOTTOMUPZERLEGUNG(int[]  $p$ , int[]  $e$ , int  $n$ )
```

```
   $e[0] = 0$ 
```

```
  for  $j = 1$  to  $n$  do
```

```
     $q = -\infty$ 
```

```
    for  $i = 1$  to  $j$  do
```

```
       $q = \max\{q, p[i] + e[j-i]\}$ 
```

#### 4. Optimale Lösung aus berechneten Informationen konstruieren

```
ERWEITERTEBOTTOMUPZERLEGUNG(int[]  $p$ , int[]  $e$ , int  $n$ )
```

```
   $e[0] = 0$ 
```

```
  for  $j = 1$  to  $n$  do
```

```
     $q = -\infty$ 
```

```
    for  $i = 1$  to  $j$  do
```

```
      }  $q = \max\{q, p[i] + e[j-i]\}$ 
```

## 4. Optimale Lösung aus berechneten Informationen konstruieren

```
ERWEITERTEBOTTOMUPZERLEGUNG(int[]  $p$ , int[]  $e$ , int  $n$ )
```

```
   $e[0] = 0$ 
```

```
  for  $j = 1$  to  $n$  do
```

```
     $q = -\infty$ 
```

```
    for  $i = 1$  to  $j$  do
```

```
      if  $q < p[i] + e[j - i]$  then
```

```
        }  $q = \max\{q, p[i] + e[j - i]\}$ 
```

## 4. Optimale Lösung aus berechneten Informationen konstruieren

```
ERWEITERTEBOTTOMUPZERLEGUNG(int[]  $p$ , int[]  $e$ , int  $n$ )
```

```
 $e[0] = 0$ 
```

```
for  $j = 1$  to  $n$  do
```

```
   $q = -\infty$ 
```

```
  for  $i = 1$  to  $j$  do
```

```
    if  $q < p[i] + e[j - i]$  then
```

```
       $q = p[i] + e[j - i]$ 
```

```
    }  $q = \max\{q, p[i] + e[j - i]\}$ 
```

## 4. Optimale Lösung aus berechneten Informationen konstruieren

```

ERWEITERTEBOTTOMUPZERLEGUNG(int[]  $p$ , int[]  $e$ , int  $n$ )
 $e[0] = 0$ 
for  $j = 1$  to  $n$  do
     $q = -\infty$ 
    for  $i = 1$  to  $j$  do
        if  $q < p[i] + e[j - i]$  then
             $q = p[i] + e[j - i]$ 
        }  $q = \max\{q, p[i] + e[j - i]\}$ 
    // merke Länge des linken Teilstücks

```

## 4. Optimale Lösung aus berechneten Informationen konstruieren

```

ERWEITERTEBOTTOMUPZERLEGUNG(int[]  $p$ , int[]  $e$ , int  $n$ )
 $e[0] = 0$ 
for  $j = 1$  to  $n$  do
     $q = -\infty$ 
    for  $i = 1$  to  $j$  do
        if  $q < p[i] + e[j - i]$  then
             $q = p[i] + e[j - i]$ 
             $l[j] = i$ 
        }  $q = \max\{q, p[i] + e[j - i]\}$ 
    // merke Länge des linken Teilstücks

```

## 4. Optimale Lösung aus berechneten Informationen konstruieren

ERWEITERTEBOTTOMUPZERLEGUNG(int[]  $p$ , int[]  $e$ , int[]  $\ell$ , int  $n$ )

$e[0] = 0$

for  $j = 1$  to  $n$  do

$q = -\infty$

    for  $i = 1$  to  $j$  do

        if  $q < p[i] + e[j - i]$  then

$q = p[i] + e[j - i]$

$\ell[j] = i$

}  $q = \max\{q, p[i] + e[j - i]\}$

// merke Länge des **linksten** Teilstücks



## 4. Optimale Lösung aus berechneten Informationen konstruieren

ERWEITERTEBOTTOMUPZERLEGUNG(int[]  $p$ , int[]  $e$ , int[]  $\ell$ , int  $n$ )

$e[0] = 0$

for  $j = 1$  to  $n$  do

$q = -\infty$

    for  $i = 1$  to  $j$  do

        if  $q < p[i] + e[j - i]$  then

$q = p[i] + e[j - i]$

$\ell[j] = i$

}  $q = \max\{q, p[i] + e[j - i]\}$

$e[j] = q$

// merke Länge des **linkesten** Teilstücks

## 4. Optimale Lösung aus berechneten Informationen konstruieren

ERWEITERTEBOTTOMUPZERLEGUNG(int[]  $p$ , int[]  $e$ , int[]  $\ell$ , int  $n$ )

$e[0] = 0$

for  $j = 1$  to  $n$  do

$q = -\infty$

    for  $i = 1$  to  $j$  do

        if  $q < p[i] + e[j - i]$  then

$q = p[i] + e[j - i]$

$\ell[j] = i$

}  $q = \max\{q, p[i] + e[j - i]\}$

$e[j] = q$

// merke Länge des linken Teilstücks

GIBZERLEGUNGAUS(int[]  $p$ , int  $n$ )

## 4. Optimale Lösung aus berechneten Informationen konstruieren

ERWEITERTEBOTTOMUPZERLEGUNG(int[]  $p$ , int[]  $e$ , int[]  $\ell$ , int  $n$ )

$e[0] = 0$

for  $j = 1$  to  $n$  do

$q = -\infty$

    for  $i = 1$  to  $j$  do

        if  $q < p[i] + e[j - i]$  then

$q = p[i] + e[j - i]$

$\ell[j] = i$

}  $q = \max\{q, p[i] + e[j - i]\}$

$e[j] = q$

// merke Länge des linken Teilstücks

GIBZERLEGUNGAUS(int[]  $p$ , int  $n$ )

$\ell = \text{new int}[0 \dots n]$ ;  $e = \text{new int}[0 \dots n]$

## 4. Optimale Lösung aus berechneten Informationen konstruieren

```
ERWEITERTEBOTTOMUPZERLEGUNG(int[]  $p$ , int[]  $e$ , int[]  $\ell$ , int  $n$ )
```

```
 $e[0] = 0$ 
```

```
for  $j = 1$  to  $n$  do
```

```
   $q = -\infty$ 
```

```
  for  $i = 1$  to  $j$  do
```

```
    if  $q < p[i] + e[j - i]$  then
```

```
       $q = p[i] + e[j - i]$ 
```

```
       $\ell[j] = i$ 
```

```
  }  $q = \max\{q, p[i] + e[j - i]\}$ 
```

```
   $e[j] = q$ 
```

```
// merke Länge des linken Teilstücks
```

```
GIBZERLEGUNGAUS(int[]  $p$ , int  $n$ )
```

```
 $\ell = \text{new int}[0 \dots n]$ ;  $e = \text{new int}[0 \dots n]$ 
```

```
ERWEITERTEBOTTOMUPZERLEGUNG( $p$ ,  $e$ ,  $\ell$ ,  $n$ )
```

## 4. Optimale Lösung aus berechneten Informationen konstruieren

```
ERWEITERTEBOTTOMUPZERLEGUNG(int[]  $p$ , int[]  $e$ , int[]  $\ell$ , int  $n$ )
```

```
 $e[0] = 0$ 
```

```
for  $j = 1$  to  $n$  do
```

```
   $q = -\infty$ 
```

```
  for  $i = 1$  to  $j$  do
```

```
    if  $q < p[i] + e[j - i]$  then
```

```
       $q = p[i] + e[j - i]$ 
```

```
       $\ell[j] = i$ 
```

```
}  $q = \max\{q, p[i] + e[j - i]\}$ 
```

```
   $e[j] = q$ 
```

```
// merke Länge des linken Teilstücks
```

```
GIBZERLEGUNGAUS(int[]  $p$ , int  $n$ )
```

```
 $\ell = \text{new int}[0 \dots n]$ ;  $e = \text{new int}[0 \dots n]$ 
```

```
ERWEITERTEBOTTOMUPZERLEGUNG( $p$ ,  $e$ ,  $\ell$ ,  $n$ )
```

```
while  $n > 0$  do
```

```
  |
```

## 4. Optimale Lösung aus berechneten Informationen konstruieren

ERWEITERTEBOTTOMUPZERLEGUNG(int[]  $p$ , int[]  $e$ , int[]  $\ell$ , int  $n$ )

$e[0] = 0$

for  $j = 1$  to  $n$  do

$q = -\infty$

    for  $i = 1$  to  $j$  do

        if  $q < p[i] + e[j - i]$  then

$q = p[i] + e[j - i]$

$\ell[j] = i$

}  $q = \max\{q, p[i] + e[j - i]\}$

$e[j] = q$

// merke Länge des linken Teilstücks

GIBZERLEGUNGAUS(int[]  $p$ , int  $n$ )

$\ell = \text{new int}[0 \dots n]$ ;  $e = \text{new int}[0 \dots n]$

ERWEITERTEBOTTOMUPZERLEGUNG( $p$ ,  $e$ ,  $\ell$ ,  $n$ )

while  $n > 0$  do

    print  $\ell[n]$ ;  $n = n - \ell[n]$

## 4. Optimale Lösung aus berechneten Informationen konstruieren

```
ERWEITERTEBOTTOMUPZERLEGUNG(int[]  $p$ , int[]  $e$ , int[]  $\ell$ , int  $n$ )
```

```
 $e[0] = 0$ 
```

```
for  $j = 1$  to  $n$  do
```

```
   $q = -\infty$ 
```

```
  for  $i = 1$  to  $j$  do
```

```
    if  $q < p[i] + e[j - i]$  then
```

```
       $q = p[i] + e[j - i]$ 
```

```
       $\ell[j] = i$ 
```

```
  }  $q = \max\{q, p[i] + e[j - i]\}$ 
```

```
   $e[j] = q$ 
```

```
// merke Länge des linken Teilstücks
```

```
GIBZERLEGUNGAUS(int[]  $p$ , int  $n$ )
```

```
 $\ell = \text{new int}[0 \dots n]$ ;  $e = \text{new int}[0 \dots n]$ 
```

```
ERWEITERTEBOTTOMUPZERLEGUNG( $p$ ,  $e$ ,  $\ell$ ,  $n$ )
```

```
while  $n > 0$  do
```

```
  print  $\ell[n]$ ;  $n = n - \ell[n]$ 
```

```
// gib wiederholt Länge des linken  
// Teilstücks des Reststabs aus
```

## 4. Optimale Lösung aus berechneten Informationen konstruieren

```
ERWEITERTEBOTTOMUPZERLEGUNG(int[]  $p$ , int[]  $e$ , int[]  $\ell$ , int  $n$ )
```

```
 $e[0] = 0$ 
```

```
for  $j = 1$  to  $n$  do
```

```
   $q = -\infty$ 
```

```
  for  $i = 1$  to  $j$  do
```

```
    if  $q < p[i] + e[j - i]$  then
```

```
       $q = p[i] + e[j - i]$ 
```

```
       $\ell[j] = i$ 
```

```
    }  $q = \max\{q, p[i] + e[j - i]\}$ 
```

```
   $e[j] = q$ 
```

```
// merke Länge des linken Teilstücks
```



```
GIBZERLEGUNGAUS(int[]  $p$ , int  $n$ )
```

```
 $\ell = \text{new int}[0 \dots n]$ ;  $e = \text{new int}[0 \dots n]$ 
```

```
ERWEITERTEBOTTOMUPZERLEGUNG( $p$ ,  $e$ ,  $\ell$ ,  $n$ )
```

```
while  $n > 0$  do
```

```
  print  $\ell[n]$ ;  $n = n - \ell[n]$ 
```

```
// gib wiederholt Länge des linken  
// Teilstücks des Reststabs aus
```



## 4. Optimale Lösung aus berechneten Informationen konstruieren

```
ERWEITERTEBOTTOMUPZERLEGUNG(int[]  $p$ , int[]  $e$ , int[]  $\ell$ , int  $n$ )
```

```
 $e[0] = 0$ 
```

```
for  $j = 1$  to  $n$  do
```

```
   $q = -\infty$ 
```

```
  for  $i = 1$  to  $j$  do
```

```
    if  $q < p[i] + e[j - i]$  then
```

```
       $q = p[i] + e[j - i]$ 
```

```
       $\ell[j] = i$ 
```

```
  }  $q = \max\{q, p[i] + e[j - i]\}$ 
```

```
   $e[j] = q$ 
```

```
// merke Länge des linken Teilstücks
```



```
GIBZERLEGUNGAUS(int[]  $p$ , int  $n$ )
```

```
 $\ell = \text{new int}[0 \dots n]$ ;  $e = \text{new int}[0 \dots n]$ 
```

```
ERWEITERTEBOTTOMUPZERLEGUNG( $p$ ,  $e$ ,  $\ell$ ,  $n$ )
```

```
while  $n > 0$  do
```

```
  print  $\ell[n]$ ;  $n = n - \ell[n]$ 
```

```
// gib wiederholt Länge des linken  
// Teilstücks des Reststabs aus
```

## 4. Optimale Lösung aus berechneten Informationen konstruieren

ERWEITERTEBOTTOMUPZERLEGUNG(int[]  $p$ , int[]  $e$ , int[]  $l$ , int  $n$ )

$e[0] = 0$

for  $j = 1$  to  $n$  do

$q = -\infty$

    for  $i = 1$  to  $j$  do

        if  $q < p[i] + e[j - i]$  then

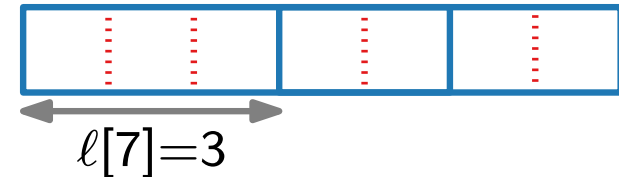
$q = p[i] + e[j - i]$

$l[j] = i$

        }  $q = \max\{q, p[i] + e[j - i]\}$

$e[j] = q$

// merke Länge des linken Teilstücks



GIBZERLEGUNGAUS(int[]  $p$ , int  $n$ )

$l = \text{new int}[0 \dots n]$ ;  $e = \text{new int}[0 \dots n]$

ERWEITERTEBOTTOMUPZERLEGUNG( $p$ ,  $e$ ,  $l$ ,  $n$ )

while  $n > 0$  do

    print  $l[n]$ ;  $n = n - l[n]$

// gib wiederholt Länge des linken  
// Teilstücks des Reststabs aus

## 4. Optimale Lösung aus berechneten Informationen konstruieren

ERWEITERTEBOTTOMUPZERLEGUNG(int[]  $p$ , int[]  $e$ , int[]  $l$ , int  $n$ )

$e[0] = 0$

for  $j = 1$  to  $n$  do

$q = -\infty$

    for  $i = 1$  to  $j$  do

        if  $q < p[i] + e[j - i]$  then

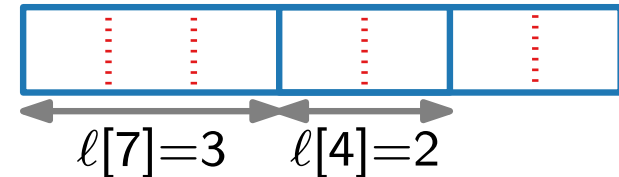
$q = p[i] + e[j - i]$

$l[j] = i$

        }  $q = \max\{q, p[i] + e[j - i]\}$

$e[j] = q$

// merke Länge des linken Teilstücks



GIBZERLEGUNGAUS(int[]  $p$ , int  $n$ )

$l = \text{new int}[0 \dots n]$ ;  $e = \text{new int}[0 \dots n]$

ERWEITERTEBOTTOMUPZERLEGUNG( $p$ ,  $e$ ,  $l$ ,  $n$ )

while  $n > 0$  do

    print  $l[n]$ ;  $n = n - l[n]$

// gib wiederholt Länge des linken  
// Teilstücks des Reststabs aus

## 4. Optimale Lösung aus berechneten Informationen konstruieren

ERWEITERTEBOTTOMUPZERLEGUNG(int[]  $p$ , int[]  $e$ , int[]  $l$ , int  $n$ )

$e[0] = 0$

for  $j = 1$  to  $n$  do

$q = -\infty$

    for  $i = 1$  to  $j$  do

        if  $q < p[i] + e[j - i]$  then

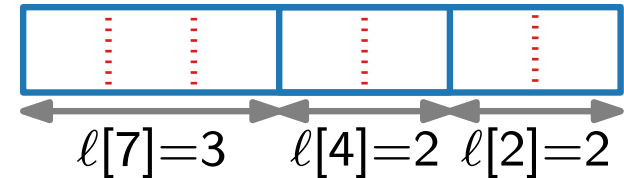
$q = p[i] + e[j - i]$

$l[j] = i$

        }  $q = \max\{q, p[i] + e[j - i]\}$

$e[j] = q$

// merke Länge des linken Teilstücks



GIBZERLEGUNGAUS(int[]  $p$ , int  $n$ )

$l = \text{new int}[0 \dots n]$ ;  $e = \text{new int}[0 \dots n]$

ERWEITERTEBOTTOMUPZERLEGUNG( $p$ ,  $e$ ,  $l$ ,  $n$ )

while  $n > 0$  do

    print  $l[n]$ ;  $n = n - l[n]$

// gib wiederholt Länge des linken  
// Teilstücks des Reststabs aus

# Längste Wege

**Gegeben:** ungewichteter gerichteter Graph  $G$   
mit  $s, t \in V(G)$ ,  $s \neq t$ , aber  $t$  von  $s$  erreichbar.

# Längste Wege

**Gegeben:** ungewichteter gerichteter Graph  $G$   
mit  $s, t \in V(G)$ ,  $s \neq t$ , aber  $t$  von  $s$  erreichbar.

**Gesucht:** ein längster einfacher  $s$ - $t$ -Weg

# Längste Wege

**Gegeben:** ungewichteter gerichteter Graph  $G$   
mit  $s, t \in V(G)$ ,  $s \neq t$ , aber  $t$  von  $s$  erreichbar.

**Gesucht:** ein längster einfacher  $s$ - $t$ -Weg,  
d.h. eine Folge  $\langle s = v_0, v_1, \dots, v_k = t \rangle$  mit  
 $v_0 v_1, \dots, v_{k-1} v_k \in E$ ,  $v_i \neq v_j$  (für  $i \neq j$ ) und  $k$  maximal.

# Längste Wege

**Gegeben:** ungewichteter gerichteter Graph  $G$   
mit  $s, t \in V(G)$ ,  $s \neq t$ , aber  $t$  von  $s$  erreichbar.

**Gesucht:** ein längster einfacher  $s$ - $t$ -Weg,  
d.h. eine Folge  $\langle s = v_0, v_1, \dots, v_k = t \rangle$  mit  
 $v_0 v_1, \dots, v_{k-1} v_k \in E$ ,  $v_i \neq v_j$  (für  $i \neq j$ ) und  $k$  maximal.

## Fahrplan

1. Struktur einer optimalen Lösung charakterisieren
2. Wert einer optimalen Lösung rekursiv definieren
3. Wert einer optimalen Lösung berechnen (meist bottom-up)



# Längste Wege

**Gegeben:** ungewichteter gerichteter Graph  $G$   
mit  $s, t \in V(G)$ ,  $s \neq t$ , aber  $t$  von  $s$  erreichbar.

**Gesucht:** ein längster einfacher  $s$ - $t$ -Weg,  
d.h. eine Folge  $\langle s = v_0, v_1, \dots, v_k = t \rangle$  mit  
 $v_0 v_1, \dots, v_{k-1} v_k \in E$ ,  $v_i \neq v_j$  (für  $i \neq j$ ) und  $k$  maximal.

## Fahrplan

1. Struktur einer optimalen Lösung charakterisieren
2. Wert einer optimalen Lösung rekursiv definieren
3. Wert einer optimalen Lösung berechnen (meist bottom-up)

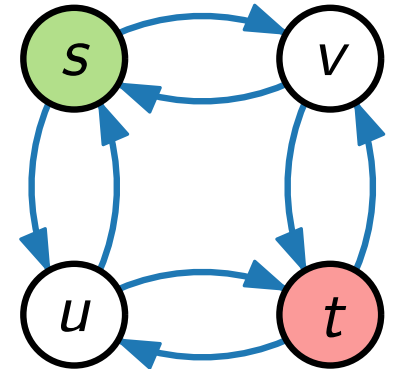
# Längste Wege

**Gegeben:** ungewichteter gerichteter Graph  $G$   
mit  $s, t \in V(G)$ ,  $s \neq t$ , aber  $t$  von  $s$  erreichbar.

**Gesucht:** ein längster einfacher  $s$ - $t$ -Weg,  
d.h. eine Folge  $\langle s = v_0, v_1, \dots, v_k = t \rangle$  mit  
 $v_0 v_1, \dots, v_{k-1} v_k \in E$ ,  $v_i \neq v_j$  (für  $i \neq j$ ) und  $k$  maximal.

## Fahrplan

1. Struktur einer optimalen Lösung charakterisieren
2. Wert einer optimalen Lösung rekursiv definieren
3. Wert einer optimalen Lösung berechnen (meist bottom-up)

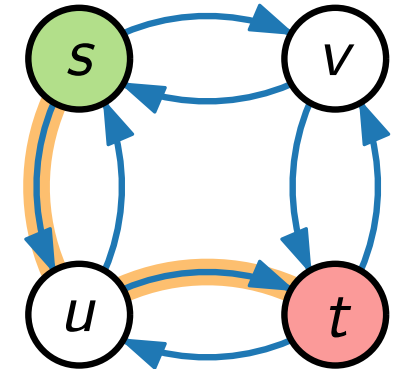


# Längste Wege

**Gegeben:** ungewichteter gerichteter Graph  $G$   
mit  $s, t \in V(G)$ ,  $s \neq t$ , aber  $t$  von  $s$  erreichbar.

**Gesucht:** ein längster einfacher  $s$ - $t$ -Weg,  
d.h. eine Folge  $\langle s = v_0, v_1, \dots, v_k = t \rangle$  mit  
 $v_0 v_1, \dots, v_{k-1} v_k \in E$ ,  $v_i \neq v_j$  (für  $i \neq j$ ) und  $k$  maximal.

$\langle s, u, t \rangle$  ist ein längster einfacher  $s$ - $t$ -Weg.



## Fahrplan

1. Struktur einer optimalen Lösung charakterisieren
2. Wert einer optimalen Lösung rekursiv definieren
3. Wert einer optimalen Lösung berechnen (meist bottom-up)

# Längste Wege

**Gegeben:** ungewichteter gerichteter Graph  $G$   
mit  $s, t \in V(G)$ ,  $s \neq t$ , aber  $t$  von  $s$  erreichbar.

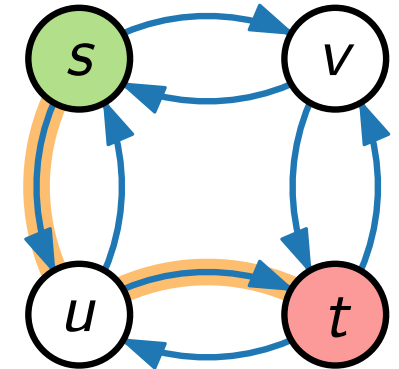
**Gesucht:** ein längster einfacher  $s$ - $t$ -Weg,  
d.h. eine Folge  $\langle s = v_0, v_1, \dots, v_k = t \rangle$  mit  
 $v_0 v_1, \dots, v_{k-1} v_k \in E$ ,  $v_i \neq v_j$  (für  $i \neq j$ ) und  $k$  maximal.

$\langle s, u, t \rangle$  ist ein längster einfacher  $s$ - $t$ -Weg.

Aber:

## Fahrplan

1. Struktur einer optimalen Lösung charakterisieren
2. Wert einer optimalen Lösung rekursiv definieren
3. Wert einer optimalen Lösung berechnen (meist bottom-up)



# Längste Wege

**Gegeben:** ungewichteter gerichteter Graph  $G$   
mit  $s, t \in V(G)$ ,  $s \neq t$ , aber  $t$  von  $s$  erreichbar.

**Gesucht:** ein längster einfacher  $s$ - $t$ -Weg,  
d.h. eine Folge  $\langle s = v_0, v_1, \dots, v_k = t \rangle$  mit  
 $v_0 v_1, \dots, v_{k-1} v_k \in E$ ,  $v_i \neq v_j$  (für  $i \neq j$ ) und  $k$  maximal.

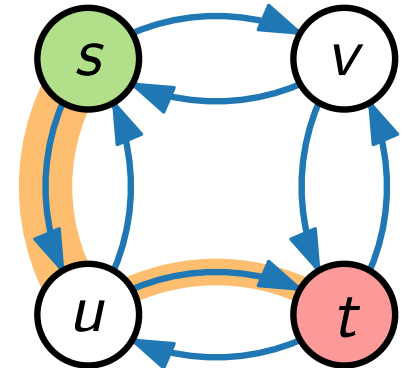
$\langle s, u, t \rangle$  ist ein längster einfacher  $s$ - $t$ -Weg.

Aber:

$\langle s, u \rangle$  ist *kein* längster einfacher  $s$ - $u$ -Weg;

## Fahrplan

1. Struktur einer optimalen Lösung charakterisieren
2. Wert einer optimalen Lösung rekursiv definieren
3. Wert einer optimalen Lösung berechnen (meist bottom-up)



# Längste Wege

**Gegeben:** ungewichteter gerichteter Graph  $G$   
mit  $s, t \in V(G)$ ,  $s \neq t$ , aber  $t$  von  $s$  erreichbar.

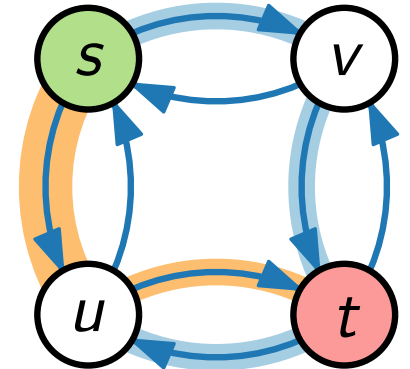
**Gesucht:** ein längster einfacher  $s$ - $t$ -Weg,  
d.h. eine Folge  $\langle s = v_0, v_1, \dots, v_k = t \rangle$  mit  
 $v_0 v_1, \dots, v_{k-1} v_k \in E$ ,  $v_i \neq v_j$  (für  $i \neq j$ ) und  $k$  maximal.

$\langle s, u, t \rangle$  ist ein längster einfacher  $s$ - $t$ -Weg.

Aber:

$\langle s, u \rangle$  ist *kein* längster einfacher  $s$ - $u$ -Weg;

$\langle s, v, t, u \rangle$  ist ein längster einfacher  $s$ - $u$ -Weg!



## Fahrplan

1. Struktur einer optimalen Lösung charakterisieren
2. Wert einer optimalen Lösung rekursiv definieren
3. Wert einer optimalen Lösung berechnen (meist bottom-up)

# Längste Wege

**Gegeben:** ungewichteter gerichteter Graph  $G$   
mit  $s, t \in V(G)$ ,  $s \neq t$ , aber  $t$  von  $s$  erreichbar.

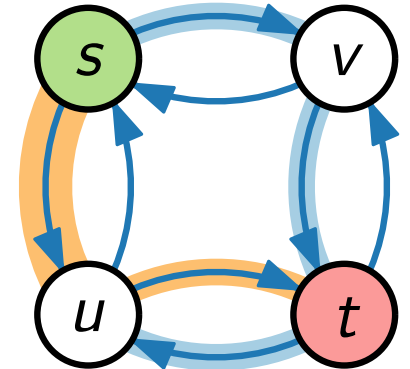
**Gesucht:** ein längster einfacher  $s$ - $t$ -Weg,  
d.h. eine Folge  $\langle s = v_0, v_1, \dots, v_k = t \rangle$  mit  
 $v_0 v_1, \dots, v_{k-1} v_k \in E$ ,  $v_i \neq v_j$  (für  $i \neq j$ ) und  $k$  maximal.

$\langle s, u, t \rangle$  ist ein längster einfacher  $s$ - $t$ -Weg.

Aber:

$\langle s, u \rangle$  ist *kein* längster einfacher  $s$ - $u$ -Weg;

$\langle s, v, t, u \rangle$  ist ein längster einfacher  $s$ - $u$ -Weg!



## Fahrplan

1. Struktur einer optimalen Lösung charakterisieren ⚡
2. Wert einer optimalen Lösung rekursiv definieren
3. Wert einer optimalen Lösung berechnen (meist bottom-up)

# Längste Wege

**Gegeben:** ungewichteter gerichteter Graph  $G$   
mit  $s, t \in V(G)$ ,  $s \neq t$ , aber  $t$  von  $s$  erreichbar.

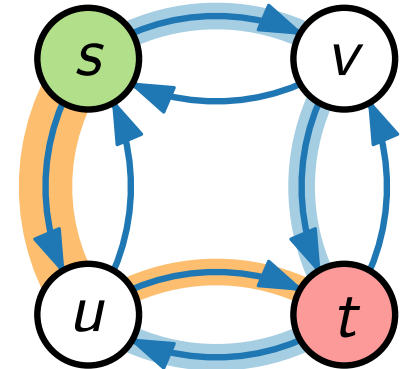
**Gesucht:** ein längster einfacher  $s$ - $t$ -Weg,  
d.h. eine Folge  $\langle s = v_0, v_1, \dots, v_k = t \rangle$  mit  
 $v_0 v_1, \dots, v_{k-1} v_k \in E$ ,  $v_i \neq v_j$  (für  $i \neq j$ ) und  $k$  maximal.

$\langle s, u, t \rangle$  ist ein längster einfacher  $s$ - $t$ -Weg.


Aber:

$\langle s, u \rangle$  ist *kein* längster einfacher  $s$ - $u$ -Weg;

$\langle s, v, t, u \rangle$  ist ein längster einfacher  $s$ - $u$ -Weg!



## Fahrplan

1. Struktur einer optimalen Lösung charakterisieren \*
2. Wert einer optimalen Lösung rekursiv definieren
3. Wert einer optimalen Lösung berechnen (meist bottom-up)

\*) Es ist NP-schwer für  $(G, s, t, k)$  zu entscheiden, ob  $G$  einen einfachen  $s$ - $t$ -Weg der Länge  $k$  enthält. (Vgl. Hamilton-Weg!)



# Längste Wege in azyklischen Graphen

**Gegeben:** gerichteter **kreisfreier** Graph  $G$  mit Kantengewichten  $w: G(E) \rightarrow \mathbb{R}_{\geq 0}$   
und  $s, t \in V(G)$ ,  $s \neq t$ , aber  $t$  von  $s$  erreichbar.

# Längste Wege in azyklischen Graphen

**Gegeben:** gerichteter **kreisfreier** Graph  $G$  mit Kantengewichten  $w: G(E) \rightarrow \mathbb{R}_{\geq 0}$   
und  $s, t \in V(G)$ ,  $s \neq t$ , aber  $t$  von  $s$  erreichbar.

**Gesucht:** ein längster  $s$ - $t$ -Weg.

# Längste Wege in azyklischen Graphen

**Gegeben:** gerichteter **kreisfreier** Graph  $G$  mit Kantengewichten  $w: G(E) \rightarrow \mathbb{R}_{\geq 0}$   
und  $s, t \in V(G)$ ,  $s \neq t$ , aber  $t$  von  $s$  erreichbar.

**Gesucht:** ein längster  $s$ - $t$ -Weg.

**Beobachtung 1.** In kreisfreien Graphen sind alle Wege einfach.

# Längste Wege in azyklischen Graphen

**Gegeben:** gerichteter **kreisfreier** Graph  $G$  mit Kantengewichten  $w: G(E) \rightarrow \mathbb{R}_{\geq 0}$   
und  $s, t \in V(G)$ ,  $s \neq t$ , aber  $t$  von  $s$  erreichbar.

**Gesucht:** ein längster  $s$ - $t$ -Weg.

**Beobachtung 1.** In kreisfreien Graphen sind alle Wege einfach.

**Beobachtung 2.** *Dieses* Problem hat optimale Teilstruktur, denn:

# Längste Wege in azyklischen Graphen

**Gegeben:** gerichteter **kreisfreier** Graph  $G$  mit Kantengewichten  $w: G(E) \rightarrow \mathbb{R}_{\geq 0}$  und  $s, t \in V(G)$ ,  $s \neq t$ , aber  $t$  von  $s$  erreichbar.

**Gesucht:** ein längster  $s$ - $t$ -Weg.

**Beobachtung 1.** In kreisfreien Graphen sind alle Wege einfach.

**Beobachtung 2.** *Dieses* Problem hat optimale Teilstruktur, denn:

Angenommen, ein längster  $s$ - $t$ -Weg  $\pi$  geht durch  $u$ , d.h.

$$\pi = s \xrightarrow{\pi_{su}} u \xrightarrow{\pi_{ut}} t.$$

# Längste Wege in azyklischen Graphen

**Gegeben:** gerichteter **kreisfreier** Graph  $G$  mit Kantengewichten  $w: G(E) \rightarrow \mathbb{R}_{\geq 0}$  und  $s, t \in V(G)$ ,  $s \neq t$ , aber  $t$  von  $s$  erreichbar.

**Gesucht:** ein längster  $s$ - $t$ -Weg.

**Beobachtung 1.** In kreisfreien Graphen sind alle Wege einfach.

**Beobachtung 2.** Dieses Problem hat optimale Teilstruktur, denn:  
Angenommen, ein längster  $s$ - $t$ -Weg  $\pi$  geht durch  $u$ , d.h.

$$\pi = s \xrightarrow{\pi_{su}} u \xrightarrow{\pi_{ut}} t.$$

Dann gilt:

$\pi_{su}$  ist längster  $s$ - $u$ -Weg;  $\pi_{ut}$  ist längster  $u$ - $t$ -Weg –

# Längste Wege in azyklischen Graphen

**Gegeben:** gerichteter **kreisfreier** Graph  $G$  mit Kantengewichten  $w: G(E) \rightarrow \mathbb{R}_{\geq 0}$  und  $s, t \in V(G)$ ,  $s \neq t$ , aber  $t$  von  $s$  erreichbar.

**Gesucht:** ein längster  $s$ - $t$ -Weg.

**Beobachtung 1.** In kreisfreien Graphen sind alle Wege einfach.

**Beobachtung 2.** *Dieses* Problem hat optimale Teilstruktur, denn:  
Angenommen, ein längster  $s$ - $t$ -Weg  $\pi$  geht durch  $u$ , d.h.

$$\pi = s \xrightarrow{\pi_{su}} u \xrightarrow{\pi_{ut}} t.$$

Dann gilt:

$\pi_{su}$  ist längster  $s$ - $u$ -Weg;  $\pi_{ut}$  ist längster  $u$ - $t$ -Weg –  
sonst wäre  $\pi$  kein längster  $s$ - $t$ -Weg.

# Längste Wege in azyklischen Graphen

**Gegeben:** gerichteter **kreisfreier** Graph  $G$  mit Kantengewichten  $w: G(E) \rightarrow \mathbb{R}_{\geq 0}$  und  $s, t \in V(G)$ ,  $s \neq t$ , aber  $t$  von  $s$  erreichbar.

**Gesucht:** ein längster  $s$ - $t$ -Weg.

**Beobachtung 1.** In kreisfreien Graphen sind alle Wege einfach.

**Beobachtung 2.** *Dieses* Problem hat optimale Teilstruktur, denn:  
Angenommen, ein längster  $s$ - $t$ -Weg  $\pi$  geht durch  $u$ , d.h.

$$\pi = s \xrightarrow{\pi_{su}} u \xrightarrow{\pi_{ut}} t.$$

Dann gilt:

$\pi_{su}$  ist längster  $s$ - $u$ -Weg;  $\pi_{ut}$  ist längster  $u$ - $t$ -Weg –  
sonst wäre  $\pi$  kein längster  $s$ - $t$ -Weg.

Außerdem gilt  $V(\pi_{su}) \cap V(\pi_{ut}) = \{u\}$ ;  
sonst gäbe es einen Kreis!



# Algorithmus nach Fahrplan

1. Struktur einer optimalen Lösung charakterisieren ✓

# Algorithmus nach Fahrplan

1. Struktur einer optimalen Lösung charakterisieren ✓
2. Wert einer optimalen Lösung rekursiv definieren

# Algorithmus nach Fahrplan

1. Struktur einer optimalen Lösung charakterisieren ✓

2. Wert einer optimalen Lösung rekursiv definieren

$d_s =$  // Länge eines längsten  $s$ - $v$ -Wegs

# Algorithmus nach Fahrplan

1. Struktur einer optimalen Lösung charakterisieren ✓

2. Wert einer optimalen Lösung rekursiv definieren

$$d_s = 0 \quad // \text{ Länge eines längsten } s\text{-}v\text{-Wegs}$$

# Algorithmus nach Fahrplan

1. Struktur einer optimalen Lösung charakterisieren ✓

2. Wert einer optimalen Lösung rekursiv definieren

$d_s = 0$  // Länge eines längsten  $s$ - $v$ -Wegs

$d_v =$

# Algorithmus nach Fahrplan

1. Struktur einer optimalen Lösung charakterisieren ✓

2. Wert einer optimalen Lösung rekursiv definieren

$$d_s = 0 \quad // \text{ Länge eines längsten } s\text{-}v\text{-Wegs}$$

$$d_v = \max_{u: uv \in E(G)} d_u + w(u, v)$$

# Algorithmus nach Fahrplan

1. Struktur einer optimalen Lösung charakterisieren ✓

2. Wert einer optimalen Lösung rekursiv definieren

$$d_s = 0 \quad // \text{ Länge eines längsten } s\text{-}v\text{-Wegs}$$

$$d_v = \max_{u: uv \in E(G)} d_u + w(u, v)$$

3. Wert einer optimalen Lösung berechnen (hier bottom-up)

# Algorithmus nach Fahrplan

1. Struktur einer optimalen Lösung charakterisieren ✓

2. Wert einer optimalen Lösung rekursiv definieren

$$d_s = 0 \quad // \text{ Länge eines längsten } s\text{-}v\text{-Wegs}$$

$$d_v = \max_{u: uv \in E(G)} d_u + w(u, v)$$

3. Wert einer optimalen Lösung berechnen (hier bottom-up)

- $G$  topologisch sortieren



# Algorithmus nach Fahrplan

1. Struktur einer optimalen Lösung charakterisieren ✓

2. Wert einer optimalen Lösung rekursiv definieren

$$d_s = 0 \quad // \text{ Länge eines längsten } s\text{-}v\text{-Wegs}$$

$$d_v = \max_{u: uv \in E(G)} d_u + w(u, v)$$

3. Wert einer optimalen Lösung berechnen (hier bottom-up)

■  $G$  topologisch sortieren

■  $d$ -Werte initialisieren:  $d_s = 0$  und  $d_v = -\infty$  für alle  $v \neq s$

# Algorithmus nach Fahrplan

1. Struktur einer optimalen Lösung charakterisieren ✓

2. Wert einer optimalen Lösung rekursiv definieren

$$d_s = 0 \quad // \text{ Länge eines längsten } s\text{-}v\text{-Wegs}$$

$$d_v = \max_{u: uv \in E(G)} d_u + w(u, v)$$

3. Wert einer optimalen Lösung berechnen (hier bottom-up)

- $G$  topologisch sortieren
- $d$ -Werte initialisieren:  $d_s = 0$  und  $d_v = -\infty$  für alle  $v \neq s$
- **for**-Schleife durch Knoten v.l.n.r.  $d$ -Werte berechnen

# Algorithmus nach Fahrplan

1. Struktur einer optimalen Lösung charakterisieren ✓

2. Wert einer optimalen Lösung rekursiv definieren

$$d_s = 0 \quad // \text{ Länge eines längsten } s\text{-}v\text{-Wegs}$$

$$d_v = \max_{u: uv \in E(G)} d_u + w(u, v) \quad \leftarrow \text{so!}$$

3. Wert einer optimalen Lösung berechnen (hier bottom-up)

- $G$  topologisch sortieren
- $d$ -Werte initialisieren:  $d_s = 0$  und  $d_v = -\infty$  für alle  $v \neq s$
- **for**-Schleife durch Knoten v.l.n.r.  $d$ -Werte berechnen

# Algorithmus nach Fahrplan

1. Struktur einer optimalen Lösung charakterisieren ✓

2. Wert einer optimalen Lösung rekursiv definieren

$$d_s = 0 \quad // \text{ Länge eines längsten } s\text{-}v\text{-Wegs}$$

$$d_v = \max_{u: uv \in E(G)} d_u + w(u, v) \quad \leftarrow \text{so!}$$

3. Wert einer optimalen Lösung berechnen (hier bottom-up)

- $G$  topologisch sortieren
- $d$ -Werte initialisieren:  $d_s = 0$  und  $d_v = -\infty$  für alle  $v \neq s$
- **for**-Schleife durch Knoten v.l.n.r.  $d$ -Werte berechnen

**Übrigens:** *Kürzeste Wege* in kreisfreien Graphen

# Algorithmus nach Fahrplan

1. Struktur einer optimalen Lösung charakterisieren ✓

2. Wert einer optimalen Lösung rekursiv definieren

$$d_s = 0 \quad // \text{ Länge eines längsten } s\text{-}v\text{-Wegs}$$

$$d_v = \max_{u: uv \in E(G)} d_u + w(u, v) \quad \leftarrow \text{so!}$$

3. Wert einer optimalen Lösung berechnen (hier bottom-up)

- $G$  topologisch sortieren
- $d$ -Werte initialisieren:  $d_s = 0$  und  $d_v = -\infty$  für alle  $v \neq s$
- **for**-Schleife durch Knoten v.l.n.r.  $d$ -Werte berechnen

**Übrigens:** *Kürzeste Wege* in kreisfreien Graphen kann man genauso berechnen (mit min statt max und  $+\infty$  statt  $-\infty$ ).

# Algorithmus nach Fahrplan

1. Struktur einer optimalen Lösung charakterisieren ✓

2. Wert einer optimalen Lösung rekursiv definieren

$$d_s = 0 \quad // \text{ Länge eines längsten } s\text{-}v\text{-Wegs}$$

$$d_v = \max_{u: uv \in E(G)} d_u + w(u, v) \quad \leftarrow \text{so!}$$

3. Wert einer optimalen Lösung berechnen (hier bottom-up)

- $G$  topologisch sortieren
- $d$ -Werte initialisieren:  $d_s = 0$  und  $d_v = -\infty$  für alle  $v \neq s$
- **for**-Schleife durch Knoten v.l.n.r.  $d$ -Werte berechnen

**Übrigens:** *Kürzeste Wege* in kreisfreien Graphen kann man genauso berechnen (mit min statt max und  $+\infty$  statt  $-\infty$ ).

Genauso kann man auch das „T9-Problem“ lösen (mit  $\cdot$  statt  $+$ ).

# Algorithmus nach Fahrplan

1. Struktur einer optimalen Lösung charakterisieren ✓

2. Wert einer optimalen Lösung rekursiv definieren

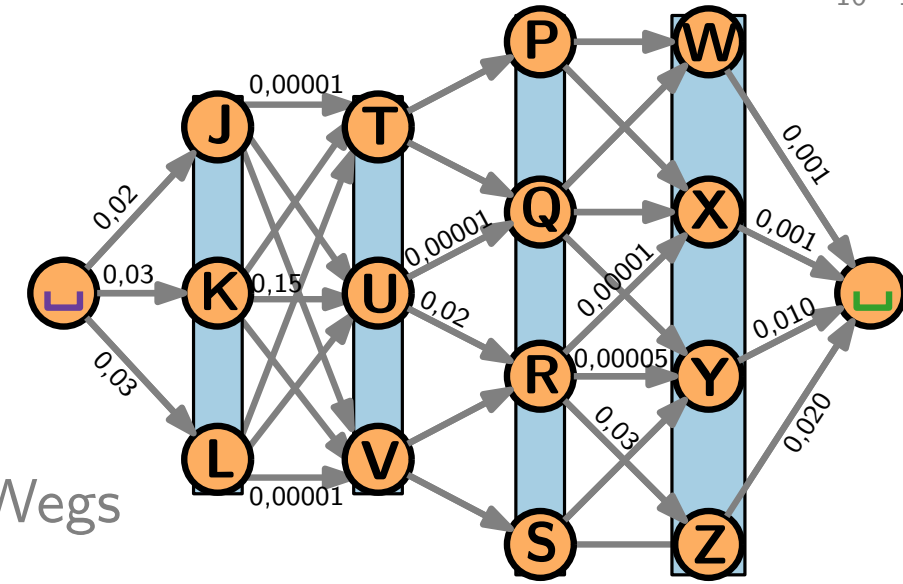
$$d_s = 0$$

// Länge eines längsten  $s$ - $v$ -Wegs

$$d_v = \max_{u: uv \in E(G)} d_u + w(u, v) \quad \leftarrow \text{so!}$$

3. Wert einer optimalen Lösung berechnen (hier bottom-up)

- $G$  topologisch sortieren
- $d$ -Werte initialisieren:  $d_s = 0$  und  $d_v = -\infty$  für alle  $v \neq s$
- **for**-Schleife durch Knoten v.l.n.r.  $d$ -Werte berechnen



**Übrigens:** *Kürzeste Wege* in kreisfreien Graphen kann man genauso berechnen (mit min statt max und  $+\infty$  statt  $-\infty$ ).

Genauso kann man auch das „T9-Problem“ lösen (mit  $\cdot$  statt  $+$ ).

# Und jetzt?

Im Buch [CLRS] werden weitere, praxisrelevante Probleme mit dynamischem Programmieren gelöst:



# Und jetzt?

Im Buch [CLRS] werden weitere, praxisrelevante Probleme mit dynamischem Programmieren gelöst:

- Ketten von Matrixmultiplikationen

# Und jetzt?

Im Buch [CLRS] werden weitere, praxisrelevante Probleme mit dynamischem Programmieren gelöst:

- Ketten von Matrixmultiplikationen
- Längste gemeinsame Teilfolge (in Zeichenketten)

# Und jetzt?

Im Buch [CLRS] werden weitere, praxisrelevante Probleme mit dynamischem Programmieren gelöst:

- Ketten von Matrixmultiplikationen
- Längste gemeinsame Teilfolge (in Zeichenketten)
- Optimale binäre Suchbäume