



Online-Vorlesung

Professionelles Projektmanagement in der Praxis – mit digitalen Unternehmensgründungsprojekten

Prof. Dr. Harald Wehnes

Vorbesprechung

17.04.2020

Partner:

Servicezentrum
Forschung und
Technologietransfer
(SFT)



ZDI MAINFRANKEN

Studiengang

Mit menti.com und Smartphone



Bitte geben Sie Ihren Studiengang an:



Welche Fragen haben Sie zur Veranstaltung ?

Ist das Belegen beider Bestandteile der Veranstaltung verpflichtend?

Wie erfolgt die Prüfungsanmeldung (damit am Ende eine Leistung verbucht wird)

Kann man die beiden Module unabhängig voneinander belegen?

Die Prüfungsleistung für das Praxis-Modul ist der Projektbericht?

Wie planen Sie die Vorlesung mit dem praktischen Teil zu verbinden?

Was ist der grobe Plan? Wie werden die Projektteams zusammengesetzt?

Können wir mit 30 Teilnehmern die Uni-Angebote Jitsi und Nextcloud statt Zoom und GoogleDoc testen?

Frage an alle: soll Vorlesung aufgenommen werden?

Läuft der Zeitliche Rahmen bis zum Vorlesungsende oder darüber hinaus?

Wie sieht am Ende die Prüfung aus?

Wie kann ich sie schnell kontaktieren, falls die Internetverbindung abbricht

Wo finden wir die Kontaktdaten aller Teilnehmer für direkten Kontakt?

Was hat es mit der Klausur "Hochschul-Zertifikat "Modernes PM"" auf sich, die bei den Terminen aufgeführt ist?

Ziele (17.04.2020)

- ▶ Technische Tests
- ▶ Fragen
- ▶ Informationen zur Veranstaltung: Ablauf am Montag, 20.04.2020
- ▶ Erproben: Breakout-Sessions (Zoom) + Mural Einsatz
 - Vorlesungsteilnehmer ordnen sich fiktiven Projekten zu
 - Vorlesungsteilnehmer werden Breakout-Sessions zugewiesen + erstellen ihren Project Canvas vom Prinzip her mit Mural
- ▶ Sonstiges
 - ✓ Aufzeichnungen

Technische Tests

- ▶ Einloggen
- ▶ Lautsprecher-Tests
- ▶ Kamera-Test
- ▶ **Firefox oder Chrome als Browser!**

Informationen zum Ablauf am Montag

- ▶ **Vorstellung der Projektideen** – 3-Minuten Pitches (5-8)
- ▶ **Teambildung**: Vorlesungsteilnehmer ordnen sich Projektideen zu (Restriktionen + Ablauf)
- ▶ Zuordnung der Teams zu **Breakout Sessions**
- ▶ Bearbeitung des **Project Canvas** – mit den Auftraggebern

Quellen für Projektvorschläge

- ▶ Wertvolle Prototypen mit hohem Gründungspotential vom vergangenen Jahr (SS19), die produktiv gesetzt und verbreitet werden sollen
- ▶ Vorschläge der Stadt und sozialen Einrichtungen in Würzburg
- ▶ Projektvorschläge, die Personen ohne IT-Know How bzw. ohne IT-Ressourcen über die Partner (ZDI, SFT, IGZ) eingereicht haben
- ▶ Vorschläge von Vorlesungsteilnehmern
- ▶ Vorschläge aus vorgeschaltetem „Design Thinking“ Workshop (15.4.)

Google.docs

https://docs.google.com/document/d/1ucfrcwXtiQmQ_bCtdZDaG8CHfERydv9JhOQRw032wH0/edit?usp=sharing

Mural Links

Test Projektzuteilung:

<https://app.mural.co/t/projektmanagement6625/m/projektmanagement6625/1587047059172/27523271a92d046bb99787eecbfae49360655d1d>

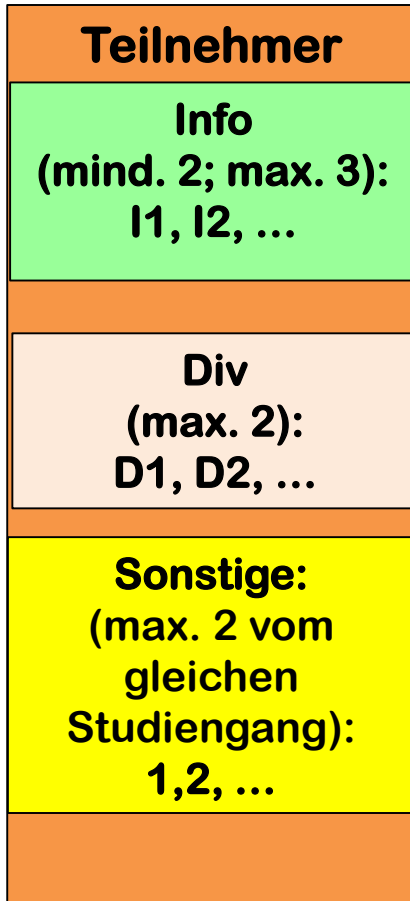
Test 1:

<https://app.mural.co/t/projektmanagement6625/m/projektmanagement6625/1587035229746/7caa60e46b8aac47d9d3a754a2af75f9e29fdffd>

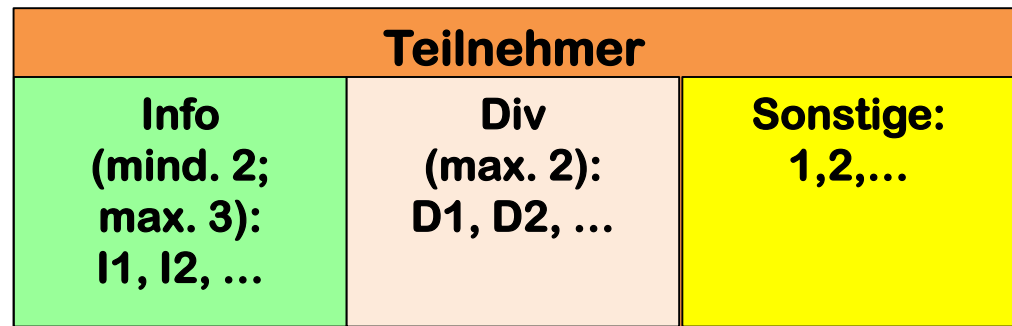
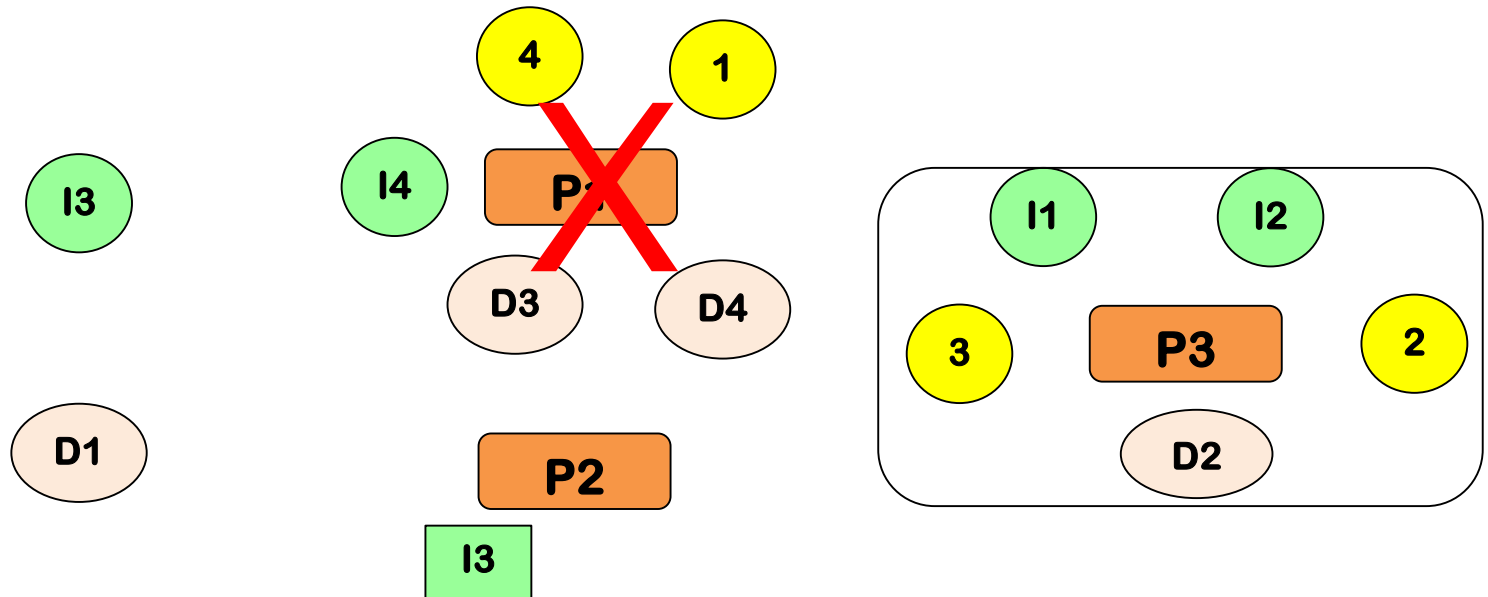
Test 2:

<https://app.mural.co/t/projektmanagement6625/m/projektmanagement6625/1587045208878/8d5ab3fee5002dcf5901d7f814254f6666d270a1>

Ablauf der Teambildung



Teamgröße: 4 - 6 Teilnehmer



Jeder Teilnehmer hat für den Prozess eine eindeutige Nummer

Erstellung von Breakout-Sessions

- ▶ Zuordnung der Teilnehmer durch den Moderator in 2 Gruppen
- ▶ Erstellung Project Canvas (Fingerübung): „Post-it“ beschriften und platzieren

Sonstiges

▶ Aufzeichnungen? **JA**