

Algorithmen und Datenstrukturen

Wintersemester 2022/23

17. Vorlesung

Amortisierte Analyse

Themen für den 3. Zwischentest (Do, 19.1.22)²

- Rot-Schwarz-Bäume (R-S-Eigenschaften, Höhe)
- Augmentieren von Datenstrukturen
- Nächstes Paar (Teile und Herrsche)
- Amortisierte Analyse
- Graphen und Breitensuche

Einstiegsbeispiel: Hash-Tabellen

Frage: Wie groß macht man eine Hash-Tabelle?

Einstiegsbeispiel: Hash-Tabellen

Frage: Wie groß macht man eine Hash-Tabelle?

Ziel: So groß wie nötig, so klein wie möglich...

Einstiegsbeispiel: Hash-Tabellen

Frage: Wie groß macht man eine Hash-Tabelle?

Ziel: So groß wie nötig, so klein wie möglich...

Einstiegsbeispiel: Hash-Tabellen

Frage: Wie groß macht man eine Hash-Tabelle?

Ziel: So groß wie nötig, so klein wie möglich...

Verhindere, dass die Tabelle überläuft
oder dass Operationen ineffizient werden.

Einstiegsbeispiel: Hash-Tabellen

Frage: Wie groß macht man eine Hash-Tabelle?

Ziel: So groß wie nötig, so klein wie möglich...

Verhindere, dass die Tabelle überläuft
oder dass Operationen ineffizient werden.

Problem: Was tun, wenn man die maximale Anzahl zu speichernder Elemente vorab nicht kennt?

Einstiegsbeispiel: Hash-Tabellen

Frage: Wie groß macht man eine Hash-Tabelle?

Ziel: So groß wie nötig, so klein wie möglich...

Verhindere, dass die Tabelle überläuft
oder dass Operationen ineffizient werden.

Problem: Was tun, wenn man die maximale Anzahl zu speichernder Elemente vorab nicht kennt?

Lösung:

Einstiegsbeispiel: Hash-Tabellen

Frage: Wie groß macht man eine Hash-Tabelle?

Ziel: So groß wie nötig, so klein wie möglich...

Verhindere, dass die Tabelle überläuft
oder dass Operationen ineffizient werden.

Problem: Was tun, wenn man die maximale Anzahl zu speichernder Elemente vorab nicht kennt?

Lösung: *Dynamische* Tabellen!

Dynamische Tabellen

Idee:



Dynamische Tabellen

Idee:

Insert(1)



Dynamische Tabellen

Idee:

Insert(1)

1

Dynamische Tabellen

Idee:

Insert(1)

1

Insert(2)

Dynamische Tabellen

Idee:

- Wenn Tabelle voll, fordere doppelt so große Tabelle an (mit `new`).

Insert(1)

Insert(2)

1

Dynamische Tabellen

Idee:

- Wenn Tabelle voll, fordere doppelt so große Tabelle an (mit `new`).

Insert(1)



Insert(2)



Dynamische Tabellen

Idee:

- Wenn Tabelle voll, fordere doppelt so große Tabelle an (mit `new`).
- Kopiere alle Einträge von alter in neue Tabelle.

Insert(1)

1

Insert(2)

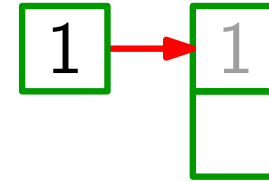
Dynamische Tabellen

Idee:

- Wenn Tabelle voll, fordere doppelt so große Tabelle an (mit `new`).
- Kopiere alle Einträge von alter in neue Tabelle.

Insert(1)

Insert(2)



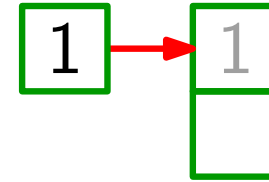
Dynamische Tabellen

Idee:

- Wenn Tabelle voll, fordere doppelt so große Tabelle an (mit `new`).
- Kopiere alle Einträge von alter in neue Tabelle.
- Gib Speicher für alte Tabelle frei.

Insert(1)

Insert(2)

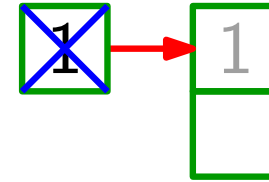


Dynamische Tabellen

Idee:

- Wenn Tabelle voll, fordere doppelt so große Tabelle an (mit `new`).
- Kopiere alle Einträge von alter in neue Tabelle.
- Gib Speicher für alte Tabelle frei.

Insert(1)
Insert(2)

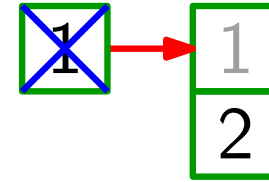


Dynamische Tabellen

Idee:

- Wenn Tabelle voll, fordere doppelt so große Tabelle an (mit `new`).
- Kopiere alle Einträge von alter in neue Tabelle.
- Gib Speicher für alte Tabelle frei.

Insert(1)
Insert(2)



Dynamische Tabellen

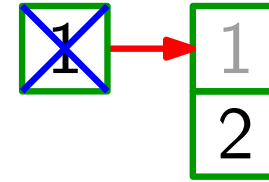
Idee:

- Wenn Tabelle voll, fordere doppelt so große Tabelle an (mit `new`).
- Kopiere alle Einträge von alter in neue Tabelle.
- Gib Speicher für alte Tabelle frei.

Insert(1)

Insert(2)

Insert(3)



Dynamische Tabellen

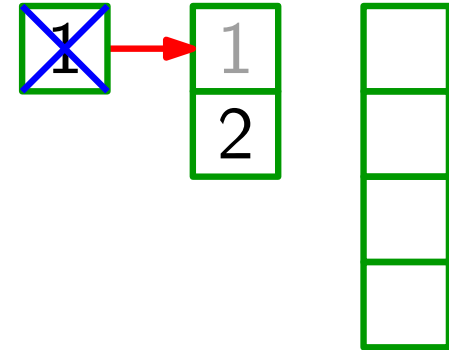
Idee:

- Wenn Tabelle voll, fordere doppelt so große Tabelle an (mit `new`).
- Kopiere alle Einträge von alter in neue Tabelle.
- Gib Speicher für alte Tabelle frei.

Insert(1)

Insert(2)

Insert(3)



Dynamische Tabellen

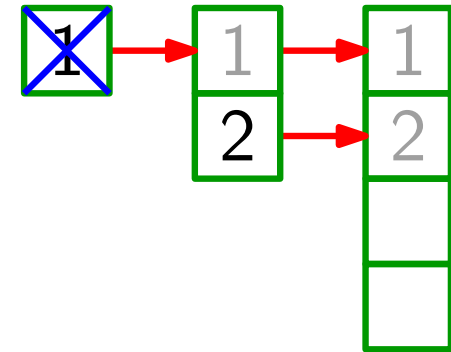
Idee:

- Wenn Tabelle voll, fordere doppelt so große Tabelle an (mit `new`).
- Kopiere alle Einträge von alter in neue Tabelle.
- Gib Speicher für alte Tabelle frei.

Insert(1)

Insert(2)

Insert(3)



Dynamische Tabellen

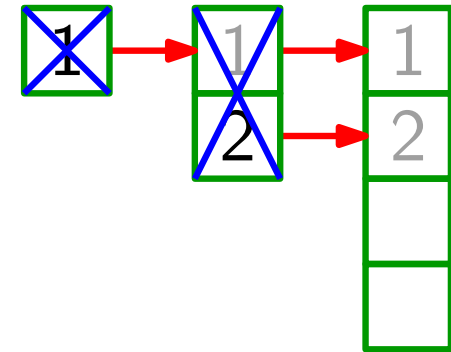
Idee:

- Wenn Tabelle voll, fordere doppelt so große Tabelle an (mit `new`).
- Kopiere alle Einträge von alter in neue Tabelle.
- Gib Speicher für alte Tabelle frei.

Insert(1)

Insert(2)

Insert(3)



Dynamische Tabellen

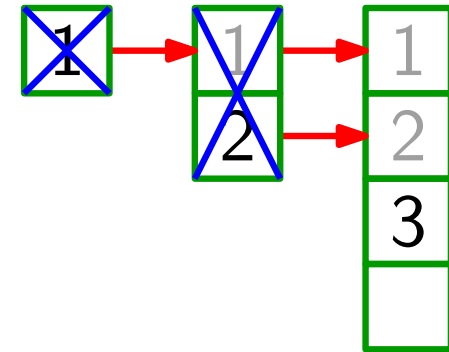
Idee:

- Wenn Tabelle voll, fordere doppelt so große Tabelle an (mit `new`).
- Kopiere alle Einträge von alter in neue Tabelle.
- Gib Speicher für alte Tabelle frei.

Insert(1)

Insert(2)

Insert(3)



Dynamische Tabellen

Idee:

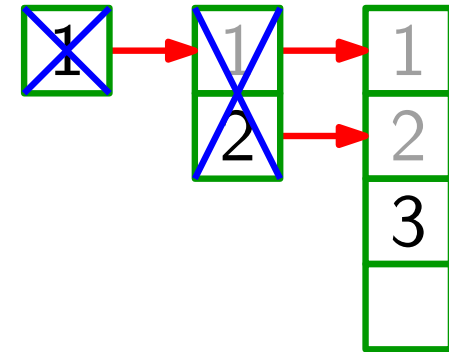
- Wenn Tabelle voll, fordere doppelt so große Tabelle an (mit `new`).
- Kopiere alle Einträge von alter in neue Tabelle.
- Gib Speicher für alte Tabelle frei.

Insert(1)

Insert(2)

Insert(3)

Insert(4)



Dynamische Tabellen

Idee:

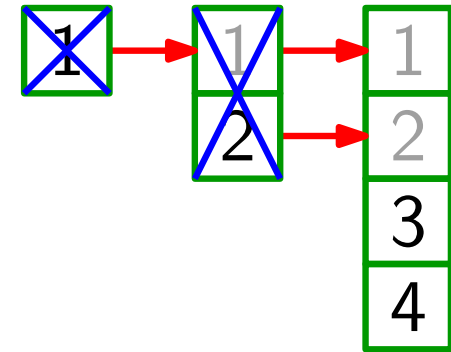
- Wenn Tabelle voll, fordere doppelt so große Tabelle an (mit `new`).
- Kopiere alle Einträge von alter in neue Tabelle.
- Gib Speicher für alte Tabelle frei.

Insert(1)

Insert(2)

Insert(3)

Insert(4)

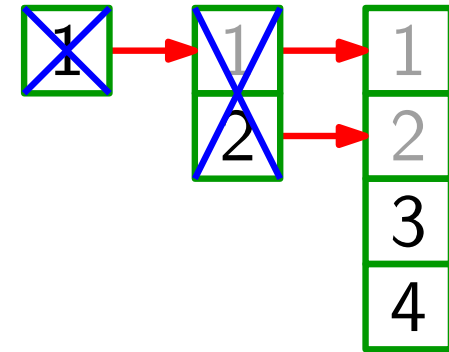


Dynamische Tabellen

Idee:

- Wenn Tabelle voll, fordere doppelt so große Tabelle an (mit `new`).
- Kopiere alle Einträge von alter in neue Tabelle.
- Gib Speicher für alte Tabelle frei.

Insert(1)
Insert(2)
Insert(3)
Insert(4)
Insert(5)

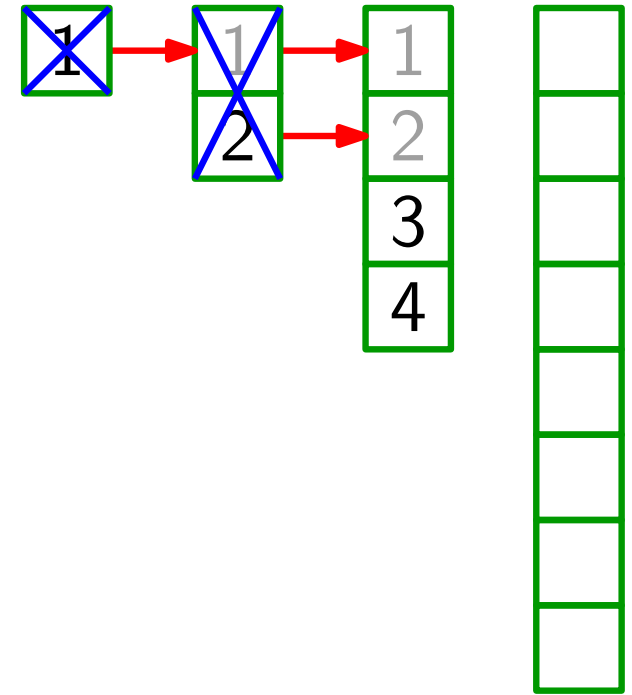


Dynamische Tabellen

Idee:

- Wenn Tabelle voll, fordere doppelt so große Tabelle an (mit `new`).
- Kopiere alle Einträge von alter in neue Tabelle.
- Gib Speicher für alte Tabelle frei.

Insert(1)
Insert(2)
Insert(3)
Insert(4)
Insert(5)

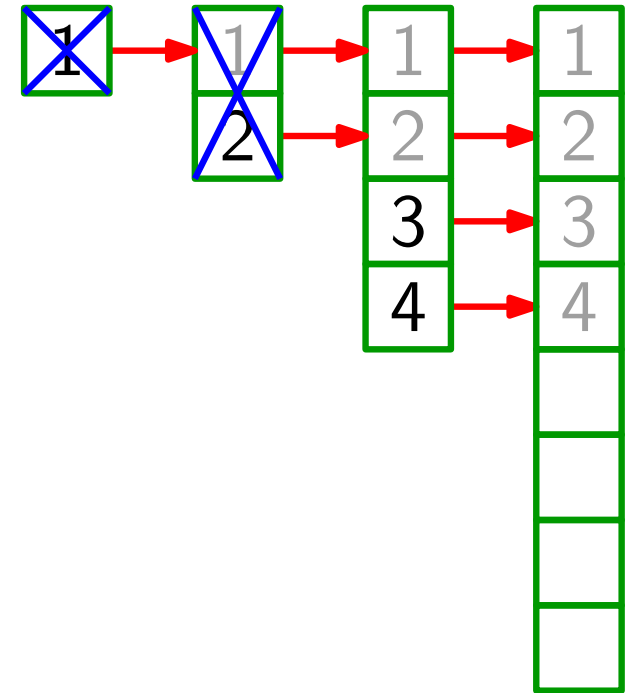


Dynamische Tabellen

Idee:

- Wenn Tabelle voll, fordere doppelt so große Tabelle an (mit `new`).
- Kopiere alle Einträge von alter in neue Tabelle.
- Gib Speicher für alte Tabelle frei.

Insert(1)
Insert(2)
Insert(3)
Insert(4)
Insert(5)

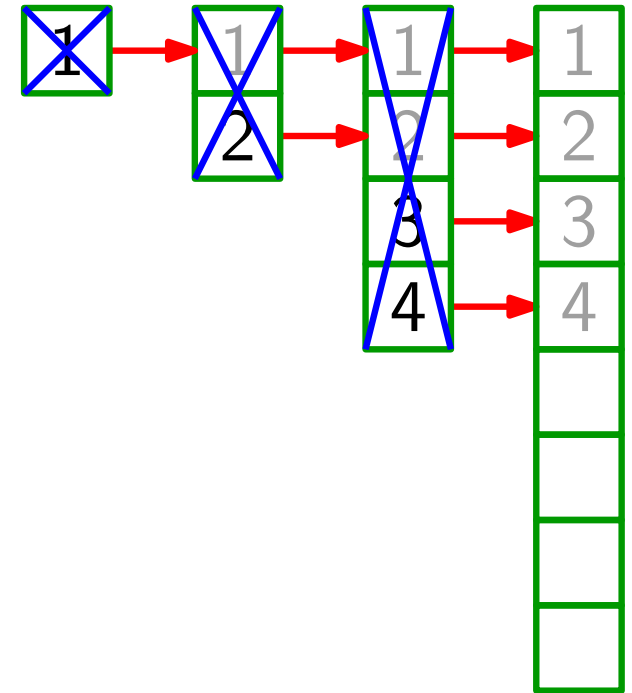


Dynamische Tabellen

Idee:

- Wenn Tabelle voll, fordere doppelt so große Tabelle an (mit `new`).
- Kopiere alle Einträge von alter in neue Tabelle.
- Gib Speicher für alte Tabelle frei.

Insert(1)
Insert(2)
Insert(3)
Insert(4)
Insert(5)

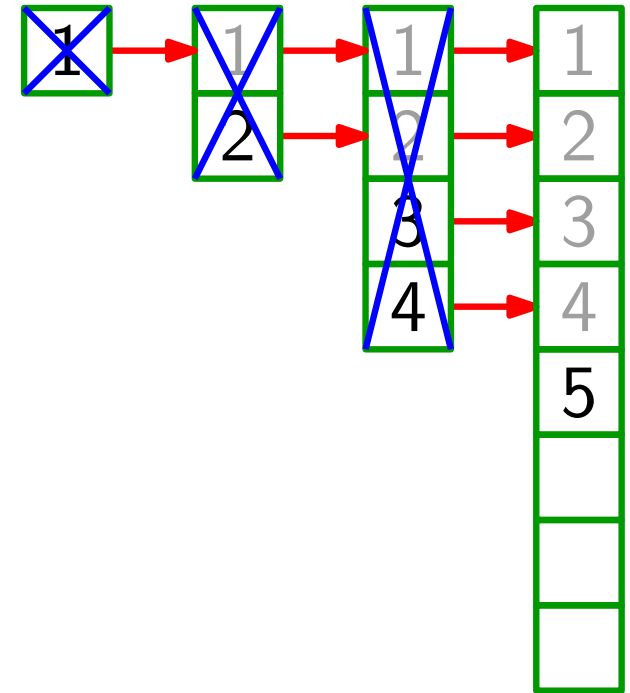


Dynamische Tabellen

Idee:

- Wenn Tabelle voll, fordere doppelt so große Tabelle an (mit `new`).
- Kopiere alle Einträge von alter in neue Tabelle.
- Gib Speicher für alte Tabelle frei.

Insert(1)
Insert(2)
Insert(3)
Insert(4)
Insert(5)

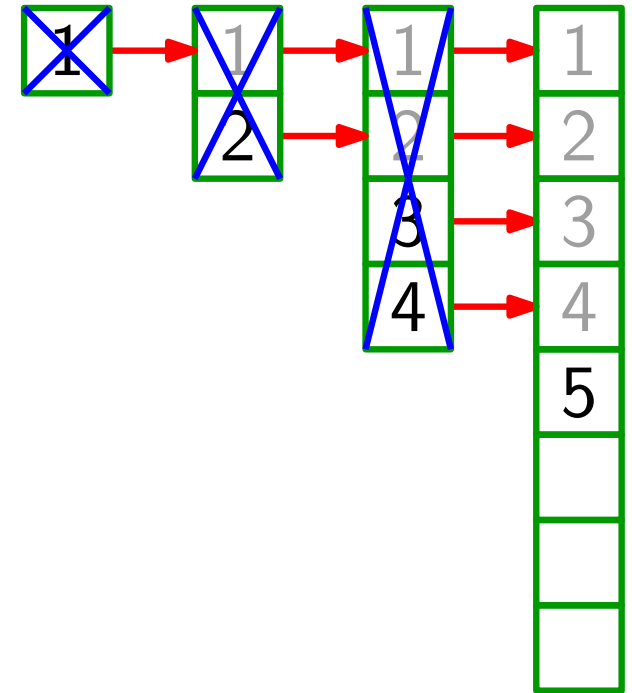


Dynamische Tabellen

Idee:

- Wenn Tabelle voll, fordere doppelt so große Tabelle an (mit `new`).
- Kopiere alle Einträge von alter in neue Tabelle.
- Gib Speicher für alte Tabelle frei.

Insert(1)
 Insert(2)
 Insert(3)
 Insert(4)
 Insert(5)
 Insert(6)

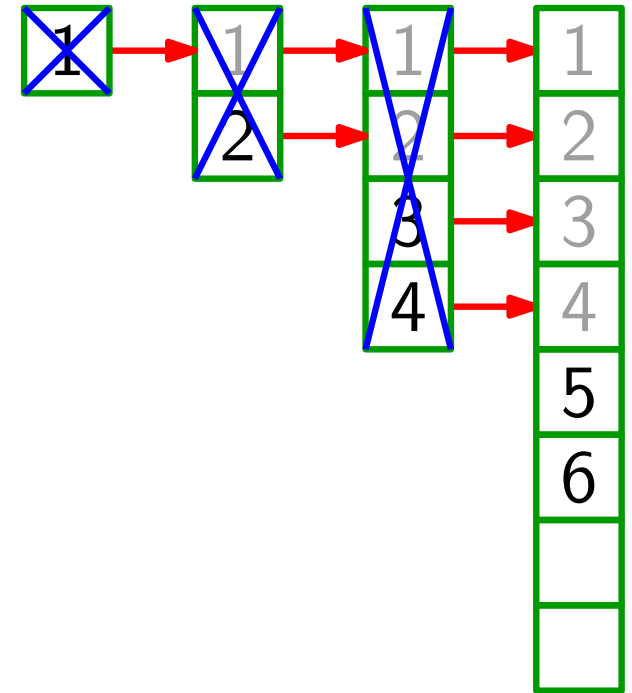


Dynamische Tabellen

Idee:

- Wenn Tabelle voll, fordere doppelt so große Tabelle an (mit `new`).
- Kopiere alle Einträge von alter in neue Tabelle.
- Gib Speicher für alte Tabelle frei.

Insert(1)
 Insert(2)
 Insert(3)
 Insert(4)
 Insert(5)
 Insert(6)

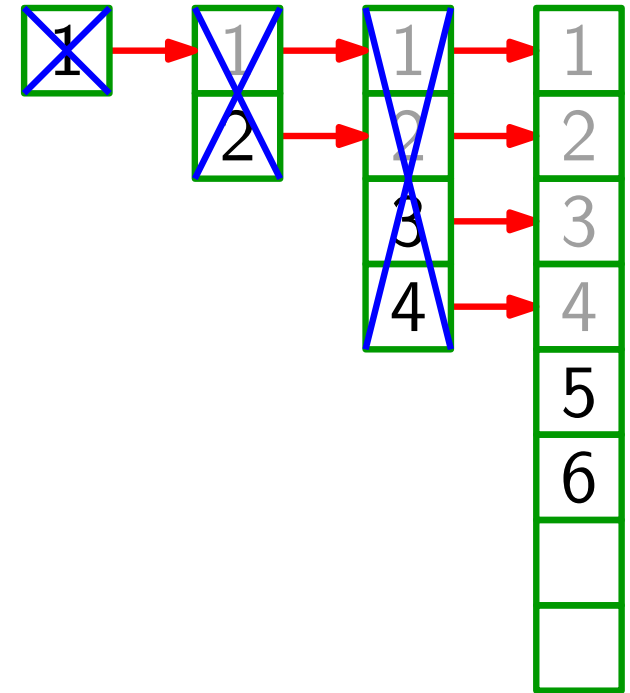


Dynamische Tabellen

Idee:

- Wenn Tabelle voll, fordere doppelt so große Tabelle an (mit `new`).
- Kopiere alle Einträge von alter in neue Tabelle.
- Gib Speicher für alte Tabelle frei.

Insert(1)
 Insert(2)
 Insert(3)
 Insert(4)
 Insert(5)
 Insert(6)
 Insert(7)

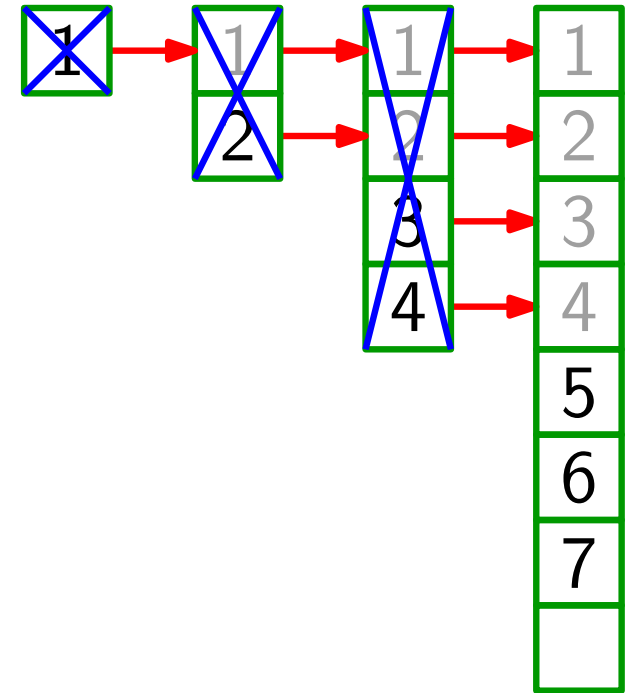


Dynamische Tabellen

Idee:

- Wenn Tabelle voll, fordere doppelt so große Tabelle an (mit `new`).
- Kopiere alle Einträge von alter in neue Tabelle.
- Gib Speicher für alte Tabelle frei.

Insert(1)
Insert(2)
Insert(3)
Insert(4)
Insert(5)
Insert(6)
Insert(7)

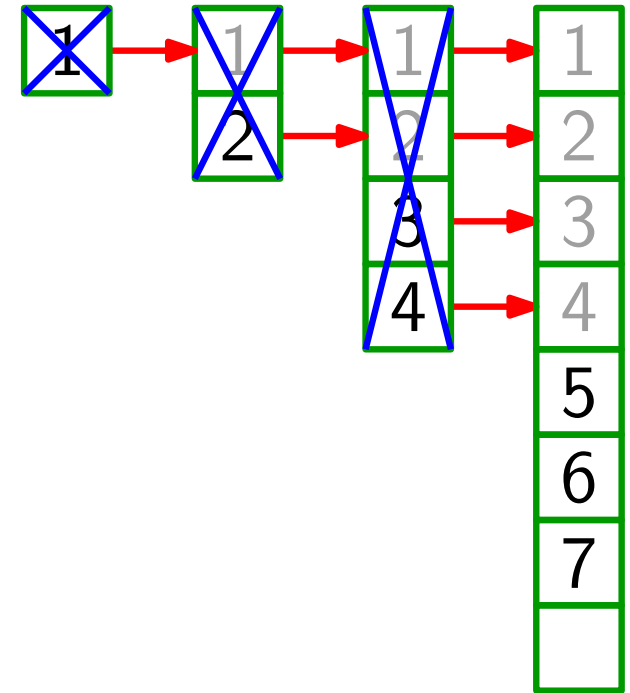


Dynamische Tabellen

Idee:

- Wenn Tabelle voll, fordere doppelt so große Tabelle an (mit `new`).
- Kopiere alle Einträge von alter in neue Tabelle.
- Gib Speicher für alte Tabelle frei.

Insert(1)
Insert(2)
Insert(3)
Insert(4)
Insert(5)
Insert(6)
Insert(7)
...



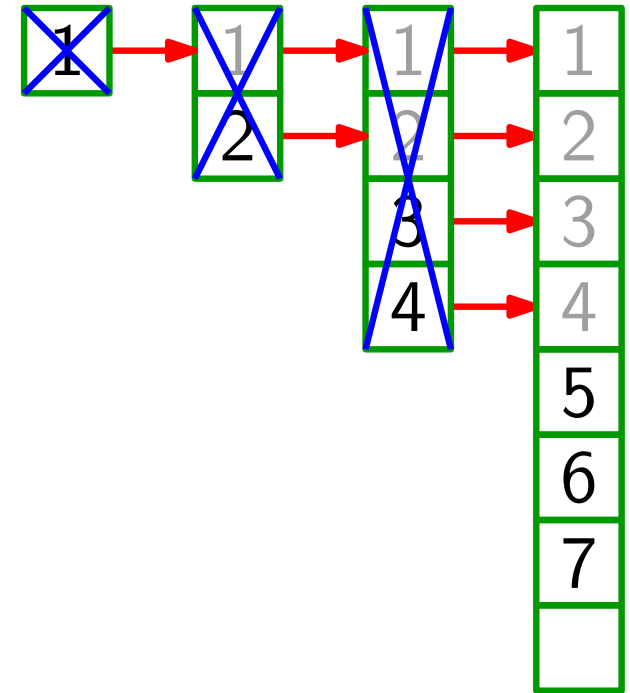
Dynamische Tabellen

Idee:

- Wenn Tabelle voll, fordere doppelt so große Tabelle an (mit `new`).
- Kopiere alle Einträge von alter in neue Tabelle.
- Gib Speicher für alte Tabelle frei.

Analyse: Welche Laufzeit benötigen n Einfügeoperationen im schlimmsten Fall?

Insert(1)
 Insert(2)
 Insert(3)
 Insert(4)
 Insert(5)
 Insert(6)
 Insert(7)
 ...

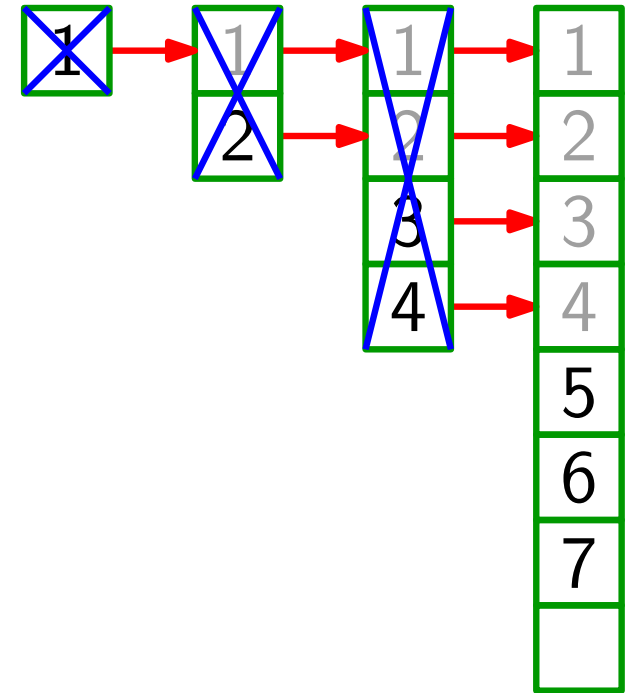


Dynamische Tabellen

Idee:

- Wenn Tabelle voll, fordere doppelt so große Tabelle an (mit `new`).
- Kopiere alle Einträge von alter in neue Tabelle.
- Gib Speicher für alte Tabelle frei.

Insert(1)
 Insert(2)
 Insert(3)
 Insert(4)
 Insert(5)
 Insert(6)
 Insert(7)
 ...



Analyse: Welche Laufzeit benötigen n Einfügeoperationen im schlimmsten Fall?

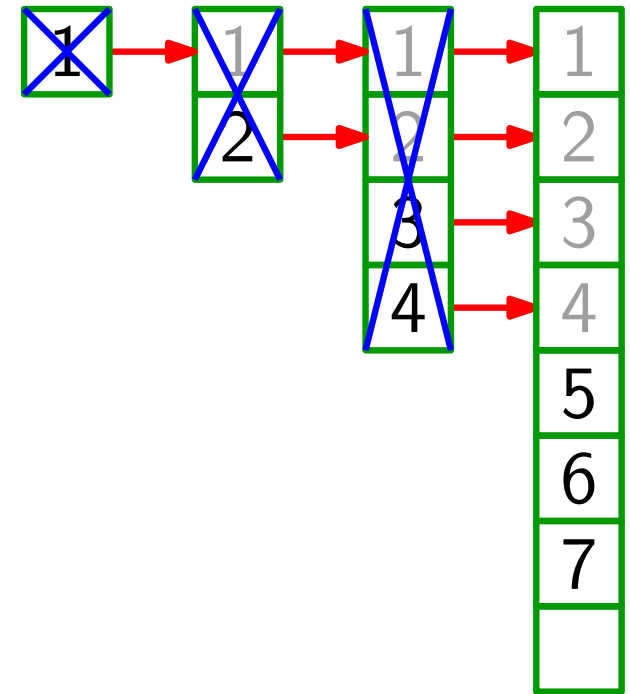
Antwort:

Dynamische Tabellen

Idee:

- Wenn Tabelle voll, fordere doppelt so große Tabelle an (mit `new`).
- Kopiere alle Einträge von alter in neue Tabelle.
- Gib Speicher für alte Tabelle frei.

Insert(1)
 Insert(2)
 Insert(3)
 Insert(4)
 Insert(5)
 Insert(6)
 Insert(7)
 ...



Analyse: Welche Laufzeit benötigen n Einfügeoperationen im schlimmsten Fall?

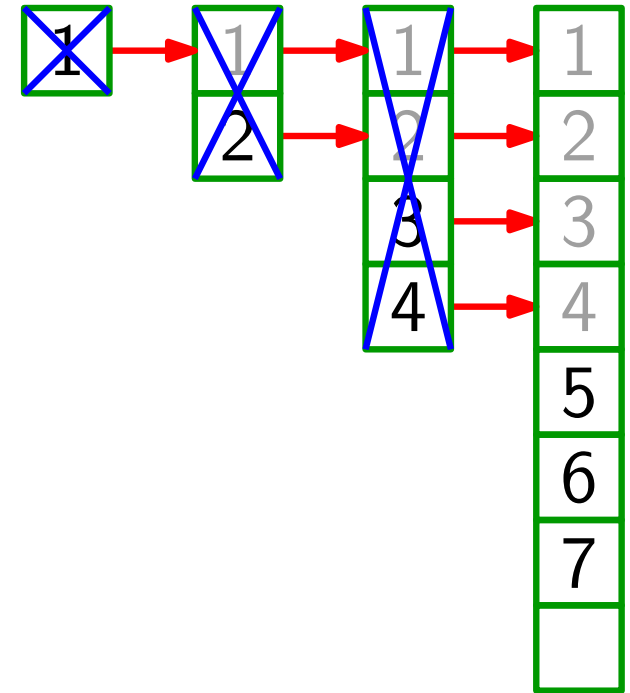
Antwort: • Tabelle wird genau $(\lceil \log_2 n \rceil)$ -mal kopiert.

Dynamische Tabellen

Idee:

- Wenn Tabelle voll, fordere doppelt so große Tabelle an (mit `new`).
- Kopiere alle Einträge von alter in neue Tabelle.
- Gib Speicher für alte Tabelle frei.

Insert(1)
 Insert(2)
 Insert(3)
 Insert(4)
 Insert(5)
 Insert(6)
 Insert(7)
 ...



Analyse: Welche Laufzeit benötigen n Einfügeoperationen im schlimmsten Fall?

Antwort:

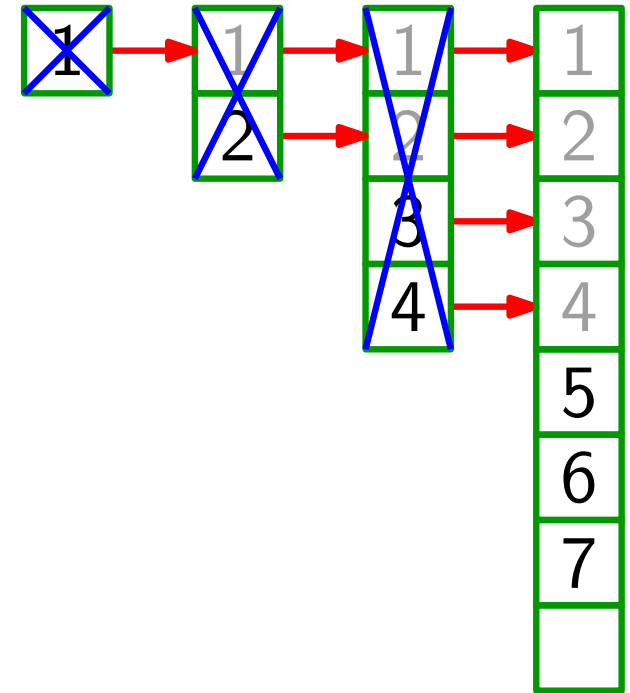
- Tabelle wird genau $(\lceil \log_2 n \rceil)$ -mal kopiert.
- Im schlimmsten (letzten!) Fall ist der Aufwand $\Theta(n)$.

Dynamische Tabellen

Idee:

- Wenn Tabelle voll, fordere doppelt so große Tabelle an (mit `new`).
- Kopiere alle Einträge von alter in neue Tabelle.
- Gib Speicher für alte Tabelle frei.

Insert(1)
 Insert(2)
 Insert(3)
 Insert(4)
 Insert(5)
 Insert(6)
 Insert(7)
 ...



Analyse: Welche Laufzeit benötigen n Einfügeoperationen im schlimmsten Fall?

Antwort:

- Tabelle wird genau $(\lceil \log_2 n \rceil)$ -mal kopiert.
- Im schlimmsten (letzten!) Fall ist der Aufwand $\Theta(n)$.

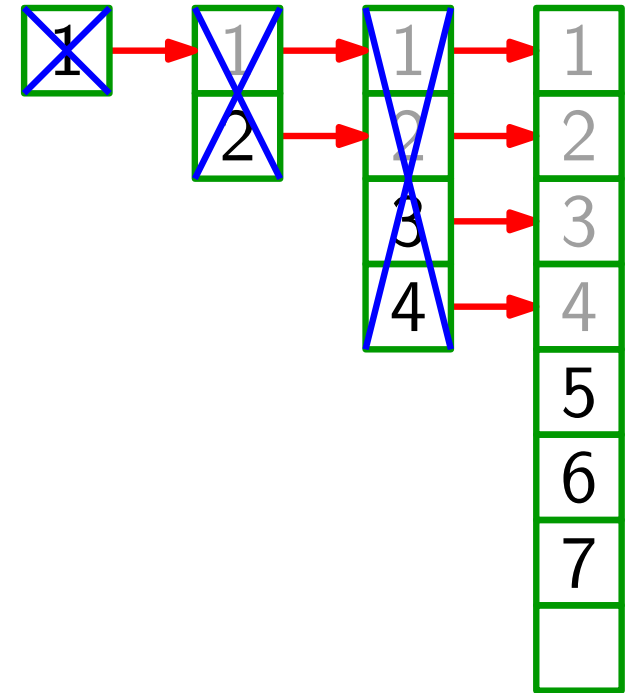
Also ist der Gesamtaufwand $\Theta(n \log n)$.

Dynamische Tabellen

Idee:

- Wenn Tabelle voll, fordere doppelt so große Tabelle an (mit `new`).
- Kopiere alle Einträge von alter in neue Tabelle.
- Gib Speicher für alte Tabelle frei.

Insert(1)
 Insert(2)
 Insert(3)
 Insert(4)
 Insert(5)
 Insert(6)
 Insert(7)
 ...



Analyse: Welche Laufzeit benötigen n Einfügeoperationen im schlimmsten Fall?

- Antwort:**
- Tabelle wird genau $(\lceil \log_2 n \rceil)$ -mal kopiert.
 - Im schlimmsten (letzten!) Fall ist der Aufwand $\Theta(n)$.
- Also ist der Gesamtaufwand $\Theta(n \log n)$.

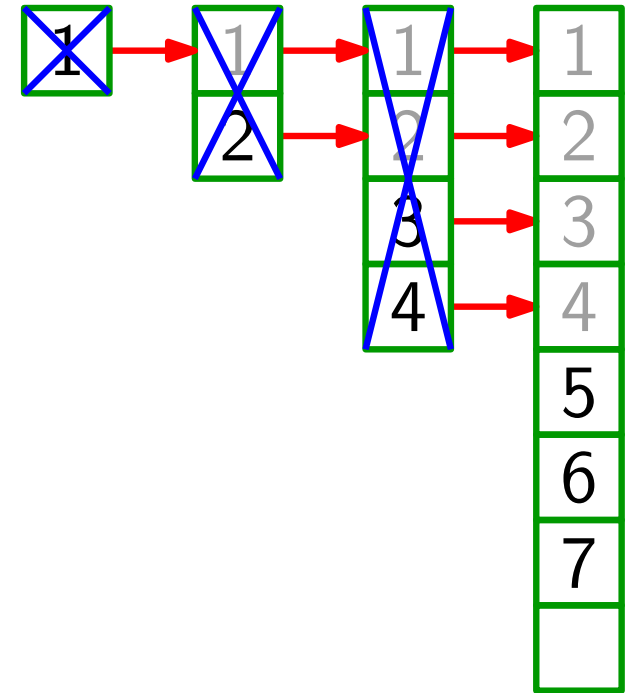
Lüge!

Dynamische Tabellen

Idee:

- Wenn Tabelle voll, fordere doppelt so große Tabelle an (mit `new`).
- Kopiere alle Einträge von alter in neue Tabelle.
- Gib Speicher für alte Tabelle frei.

Insert(1)
 Insert(2)
 Insert(3)
 Insert(4)
 Insert(5)
 Insert(6)
 Insert(7)
 ...



Analyse: Welche Laufzeit benötigen n Einfügeoperationen im schlimmsten Fall?

- Antwort:**
- Tabelle wird genau $(\lceil \log_2 n \rceil)$ -mal kopiert.
 - Im schlimmsten (letzten!) Fall ist der Aufwand $\Theta(n)$.

Lüge!

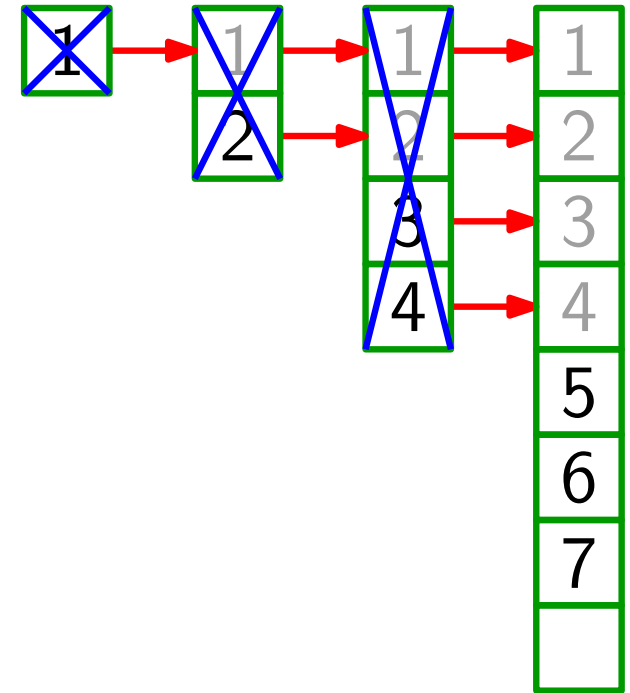
Also ist der Gesamtaufwand ~~$\Theta(n \log n)$~~ .

Dynamische Tabellen

Idee:

- Wenn Tabelle voll, fordere doppelt so große Tabelle an (mit `new`).
- Kopiere alle Einträge von alter in neue Tabelle.
- Gib Speicher für alte Tabelle frei.

Insert(1)
 Insert(2)
 Insert(3)
 Insert(4)
 Insert(5)
 Insert(6)
 Insert(7)
 ...



Analyse: Welche Laufzeit benötigen n Einfügeoperationen im schlimmsten Fall?

- Antwort:**
- Tabelle wird genau $(\lceil \log_2 n \rceil)$ -mal kopiert.
 - Im schlimmsten (letzten!) Fall ist der Aufwand $\Theta(n)$.

Lüge!

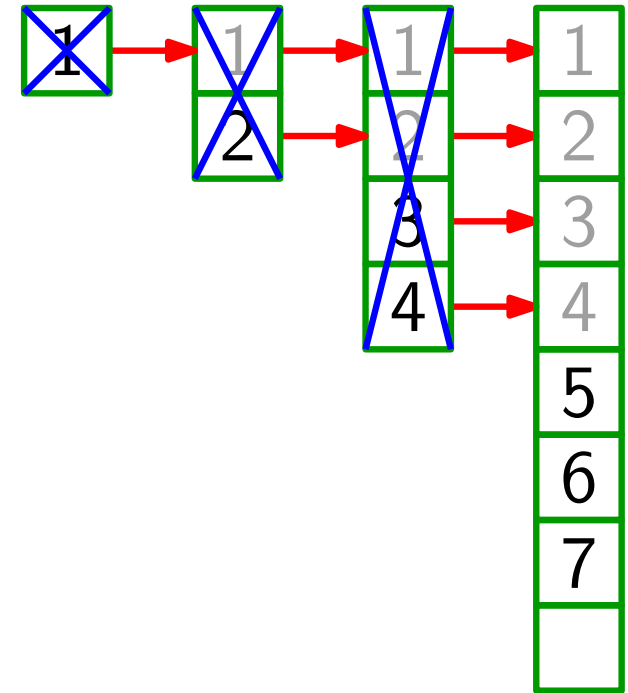
Also ist der Gesamtaufwand ~~$\Theta(n \log n)$~~ , **genauer**

Dynamische Tabellen

Idee:

- Wenn Tabelle voll, fordere doppelt so große Tabelle an (mit `new`).
- Kopiere alle Einträge von alter in neue Tabelle.
- Gib Speicher für alte Tabelle frei.

Insert(1)
 Insert(2)
 Insert(3)
 Insert(4)
 Insert(5)
 Insert(6)
 Insert(7)
 ...



Analyse: Welche Laufzeit benötigen n Einfügeoperationen im schlimmsten Fall?

- Antwort:**
- Tabelle wird genau $(\lceil \log_2 n \rceil)$ -mal kopiert.
 - Im schlimmsten (letzten!) Fall ist der Aufwand $\Theta(n)$.

Lüge!

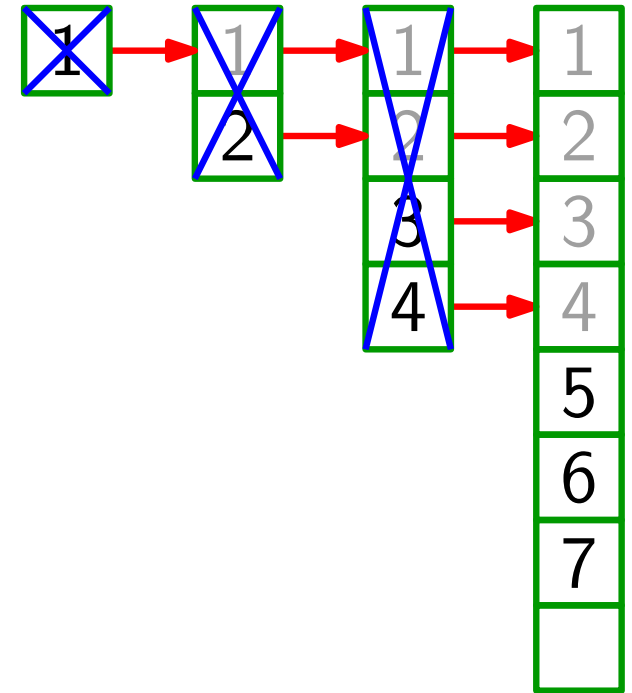
Also ist der Gesamtaufwand ~~$\Theta(n \log n)$~~ , **genauer $\Theta(n)$** .

Dynamische Tabellen

Idee:

- Wenn Tabelle voll, fordere doppelt so große Tabelle an (mit `new`).
- Kopiere alle Einträge von alter in neue Tabelle.
- Gib Speicher für alte Tabelle frei.

Insert(1)
 Insert(2)
 Insert(3)
 Insert(4)
 Insert(5)
 Insert(6)
 Insert(7)
 ...



Analyse: Welche Laufzeit benötigen n Einfügeoperationen im schlimmsten Fall?

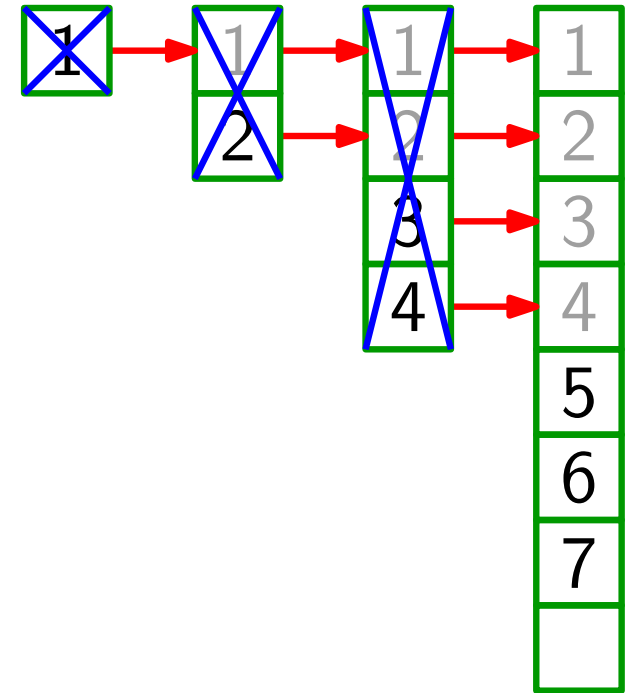
- Antwort:**
- Tabelle wird genau $(\lceil \log_2 n \rceil)$ -mal kopiert.
 - Im schlimmsten (letzten!) Fall ist der Aufwand $\Theta(n)$.

Lüge!

Also ist der Gesamtaufwand ~~$\Theta(n \log n)$~~ , **genauer $\Theta(n)$** .
Let's see why...

Genauere Abschätzung: Aggregationsmethode

Für $i = 1, \dots, n$ sei
 $c_i =$ Kosten fürs i -te Einfügen.

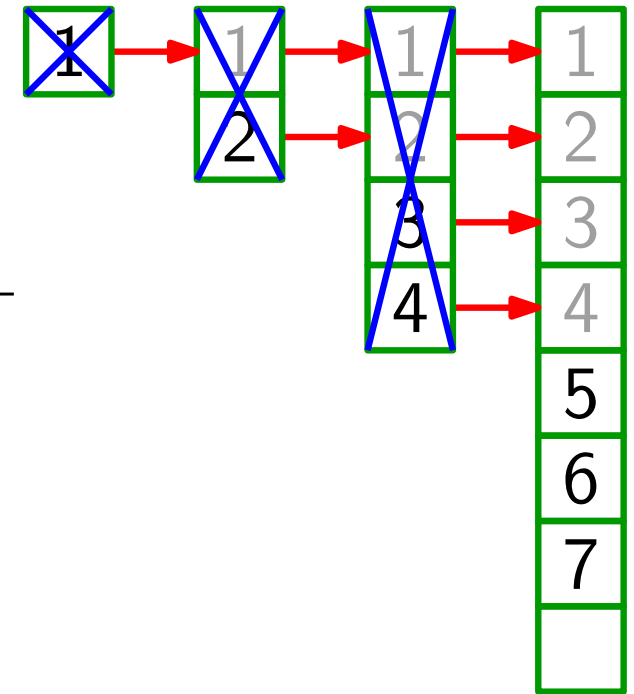


Genauere Abschätzung: Aggregationsmethode

Für $i = 1, \dots, n$ sei

$c_i =$ Kosten fürs i -te Einfügen.

i	1	2	3	4	5	6	7	8	9
$size_i$	1	2	4	4	8	8	8	8	16

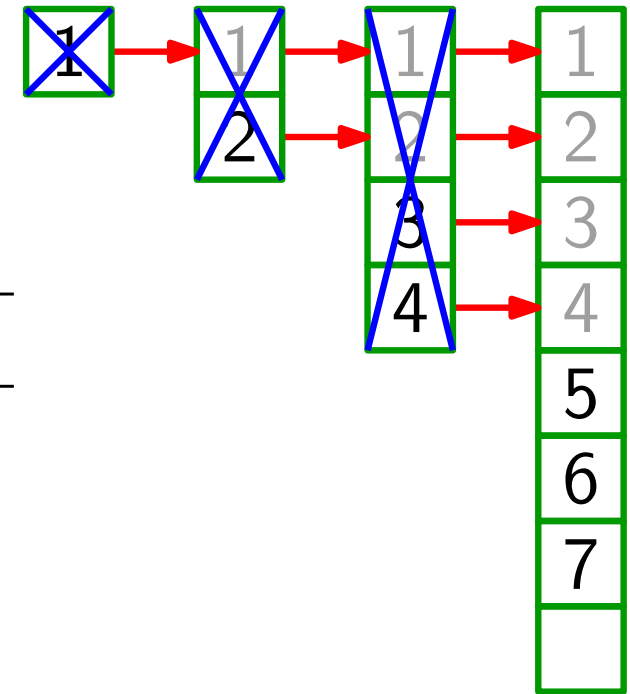


Genauere Abschätzung: Aggregationsmethode

Für $i = 1, \dots, n$ sei

$c_i =$ Kosten fürs i -te Einfügen.

i	1	2	3	4	5	6	7	8	9
$size_i$	1	2	4	4	8	8	8	8	16
c_i	1	1	1	1	1	1	1	1	1
		1	2		4				8

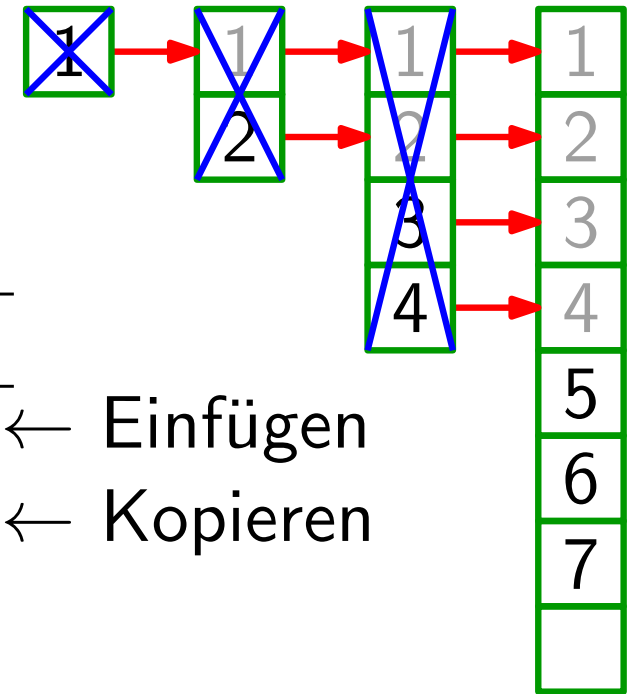


Genauere Abschätzung: Aggregationsmethode

Für $i = 1, \dots, n$ sei

$c_i =$ Kosten fürs i -te Einfügen.

i	1	2	3	4	5	6	7	8	9
$size_i$	1	2	4	4	8	8	8	8	16
c_i	1	1	1	1	1	1	1	1	1



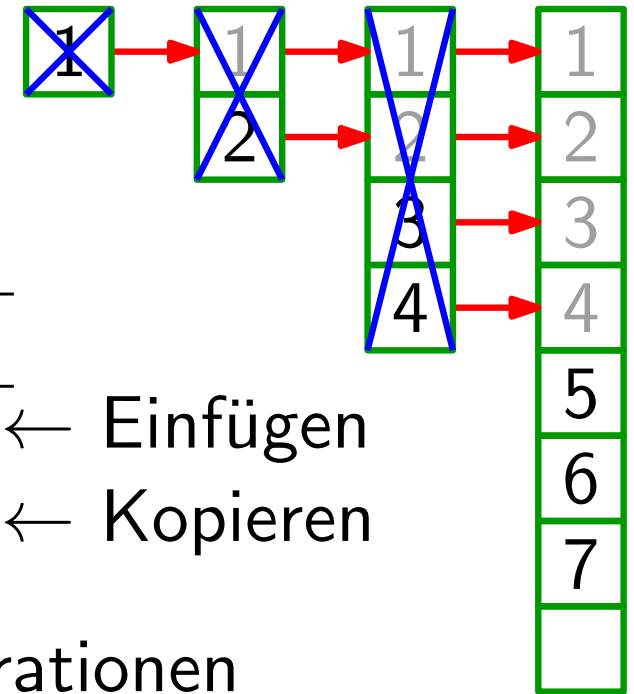
1 ← Einfügen
8 ← Kopieren

Genauere Abschätzung: Aggregationsmethode

Für $i = 1, \dots, n$ sei

$c_i =$ Kosten fürs i -te Einfügen.

i	1	2	3	4	5	6	7	8	9
$size_i$	1	2	4	4	8	8	8	8	16
c_i	1	1	1	1	1	1	1	1	1



1 ← Einfügen

8 ← Kopieren

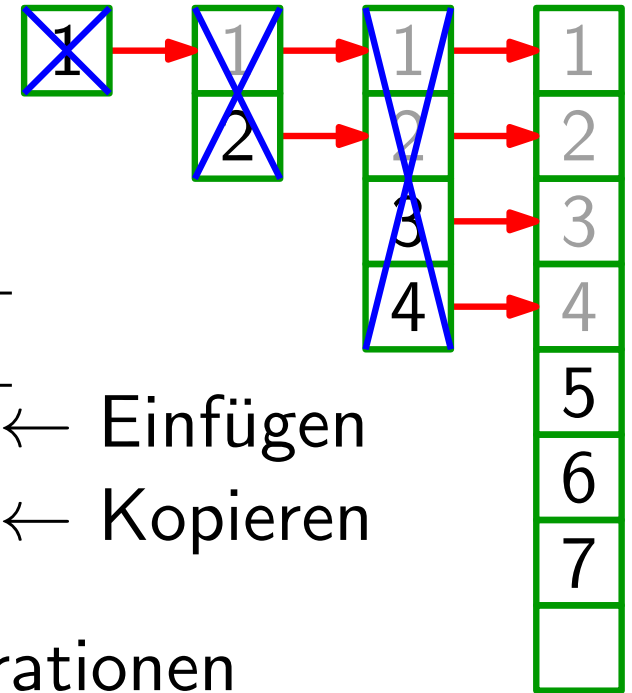
Also betragen die Kosten für n Einfügeoperationen

Genauere Abschätzung: Aggregationsmethode

Für $i = 1, \dots, n$ sei

$c_i =$ Kosten fürs i -te Einfügen.

i	1	2	3	4	5	6	7	8	9
$size_i$	1	2	4	4	8	8	8	8	16
c_i	1	1	1	1	1	1	1	1	1
		1	2		4				8
									1 ← Einfügen
									8 ← Kopieren



Also betragen die Kosten für n Einfügeoperationen

$$\sum_{1}^{n} c_i =$$

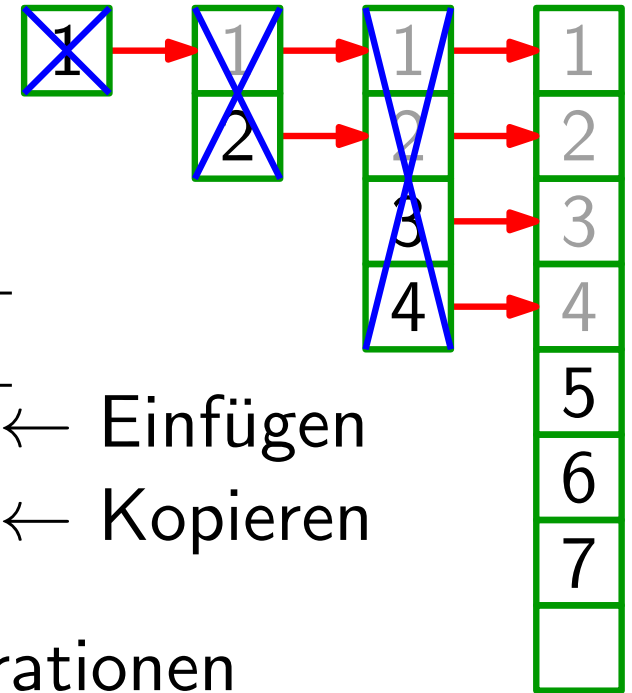
Genauere Abschätzung: Aggregationsmethode

Für $i = 1, \dots, n$ sei

$c_i =$ Kosten fürs i -te Einfügen.

i	1	2	3	4	5	6	7	8	9
$size_i$	1	2	4	4	8	8	8	8	16
c_i	1	1	1	1	1	1	1	1	1
		1	2		4				8

← Einfügen
← Kopieren



Also betragen die Kosten für n Einfügeoperationen

$$\sum_{i=1}^n c_i = \text{orange square} + \sum_{j=0}^{\dots} \dots$$

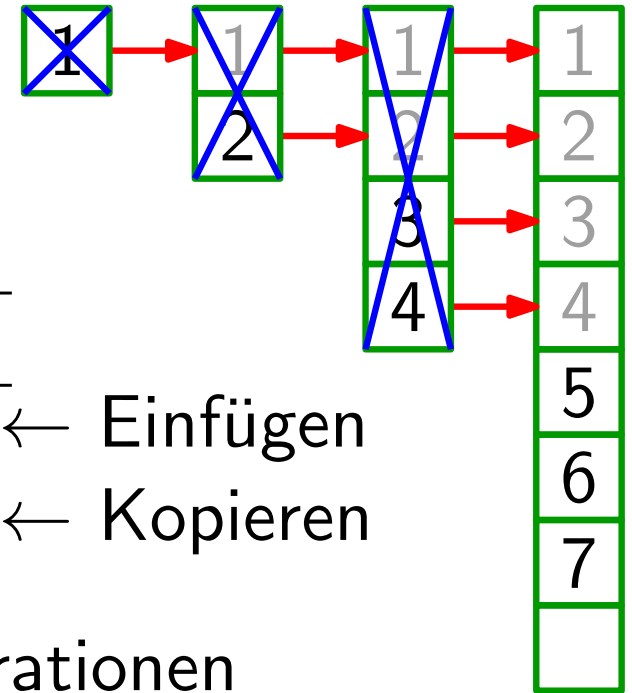
Genauere Abschätzung: Aggregationsmethode

Für $i = 1, \dots, n$ sei

$c_i =$ Kosten fürs i -te Einfügen.

i	1	2	3	4	5	6	7	8	9
$size_i$	1	2	4	4	8	8	8	8	16
c_i	1	1	1	1	1	1	1	1	1
		1	2		4				8

← Einfügen
← Kopieren



Also betragen die Kosten für n Einfügeoperationen

$$\sum_{i=1}^n c_i = n + \sum_{j=0}^n$$

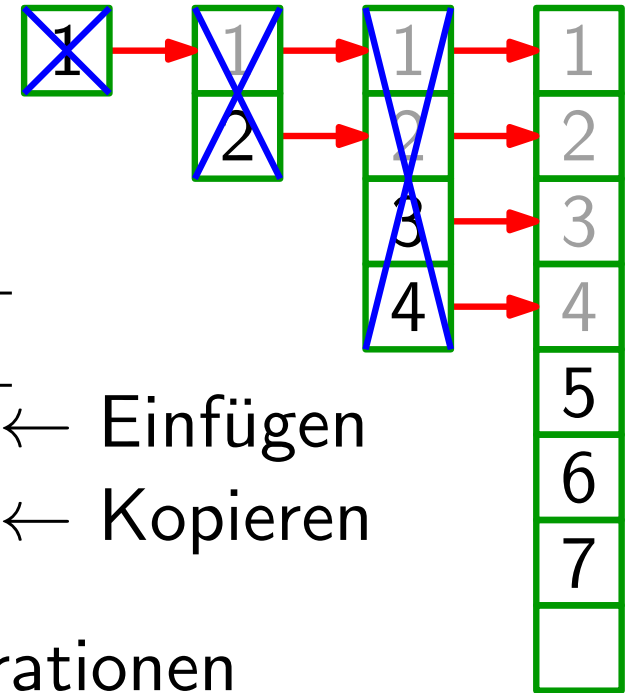
Genauere Abschätzung: Aggregationsmethode

Für $i = 1, \dots, n$ sei

$c_i =$ Kosten fürs i -te Einfügen.

i	1	2	3	4	5	6	7	8	9
$size_i$	1	2	4	4	8	8	8	8	16
c_i	1	1	1	1	1	1	1	1	1
		1	2		4				8

← Einfügen
← Kopieren



Also betragen die Kosten für n Einfügeoperationen

$$\sum_{i=1}^n c_i = n + \sum_{j=0} 2^j$$

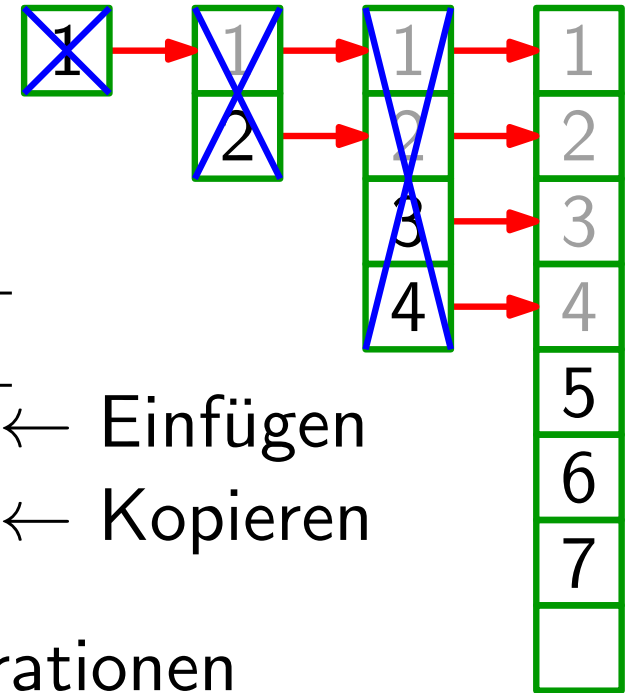
Genauere Abschätzung: Aggregationsmethode

Für $i = 1, \dots, n$ sei

$c_i =$ Kosten fürs i -te Einfügen.

i	1	2	3	4	5	6	7	8	9
$size_i$	1	2	4	4	8	8	8	8	16
c_i	1	1	1	1	1	1	1	1	1
		1	2		4				8

← Einfügen
← Kopieren



Also betragen die Kosten für n Einfügeoperationen

$$\sum_{i=1}^n c_i = n + \sum_{j=0}^{\lfloor \log_2(n-1) \rfloor} 2^j$$

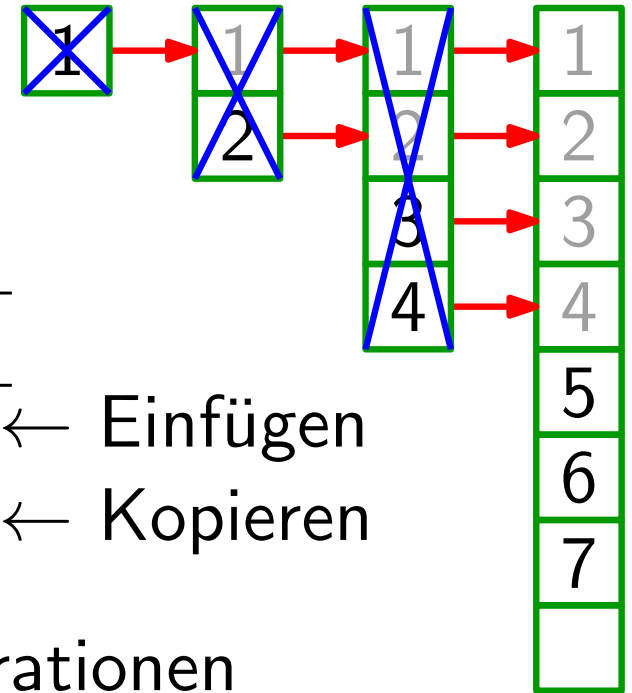
Genauere Abschätzung: Aggregationsmethode

Für $i = 1, \dots, n$ sei

$c_i =$ Kosten fürs i -te Einfügen.

i	1	2	3	4	5	6	7	8	9
$size_i$	1	2	4	4	8	8	8	8	16
c_i	1	1	1	1	1	1	1	1	1
		1	2		4				8

← Einfügen
← Kopieren



Also betragen die Kosten für n Einfügeoperationen

$$\sum_{i=1}^n c_i = n + \sum_{j=0}^{\lfloor \log_2(n-1) \rfloor} 2^j \leq$$



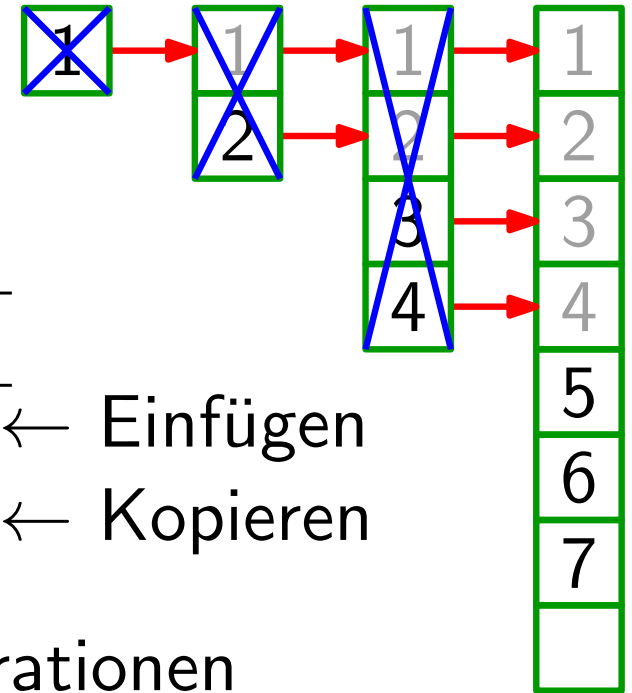
Genauere Abschätzung: Aggregationsmethode

Für $i = 1, \dots, n$ sei

$c_i =$ Kosten fürs i -te Einfügen.

i	1	2	3	4	5	6	7	8	9
$size_i$	1	2	4	4	8	8	8	8	16
c_i	1	1	1	1	1	1	1	1	1
		1	2		4				8

← Einfügen
← Kopieren



Also betragen die Kosten für n Einfügeoperationen

$$\sum_{i=1}^n c_i = n + \sum_{j=0}^{\lfloor \log_2(n-1) \rfloor} 2^j \leq$$

$$\sum_{j=0}^k q^j = \text{[endl. geom. Reihe]}$$

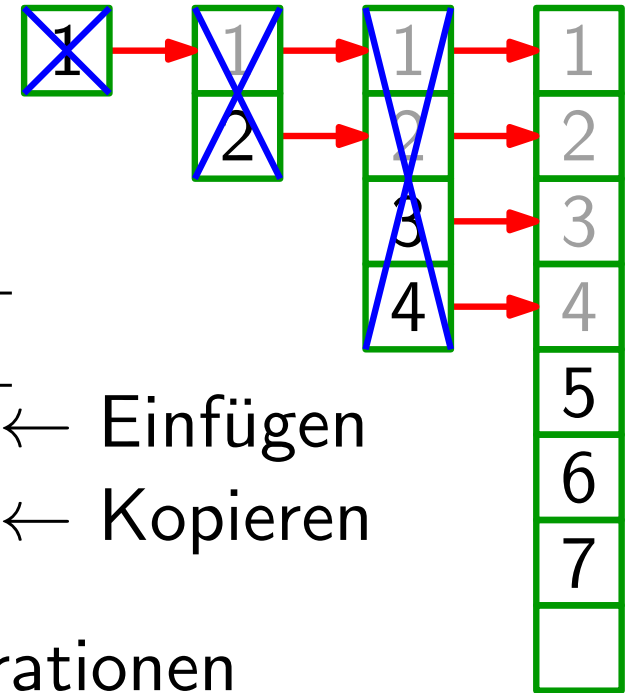
Genauere Abschätzung: Aggregationsmethode

Für $i = 1, \dots, n$ sei

$c_i =$ Kosten fürs i -te Einfügen.

i	1	2	3	4	5	6	7	8	9
$size_i$	1	2	4	4	8	8	8	8	16
c_i	1	1	1	1	1	1	1	1	1
		1	2		4				8

← Einfügen
← Kopieren



Also betragen die Kosten für n Einfügeoperationen

$$\sum_{i=1}^n c_i = n + \sum_{j=0}^{\lfloor \log_2(n-1) \rfloor} 2^j \leq$$

$$\sum_{j=0}^k q^j = \frac{q^{k+1} - 1}{q - 1} \quad \left[\begin{array}{l} \text{endl.} \\ \text{geom.} \\ \text{Reihe} \end{array} \right]$$

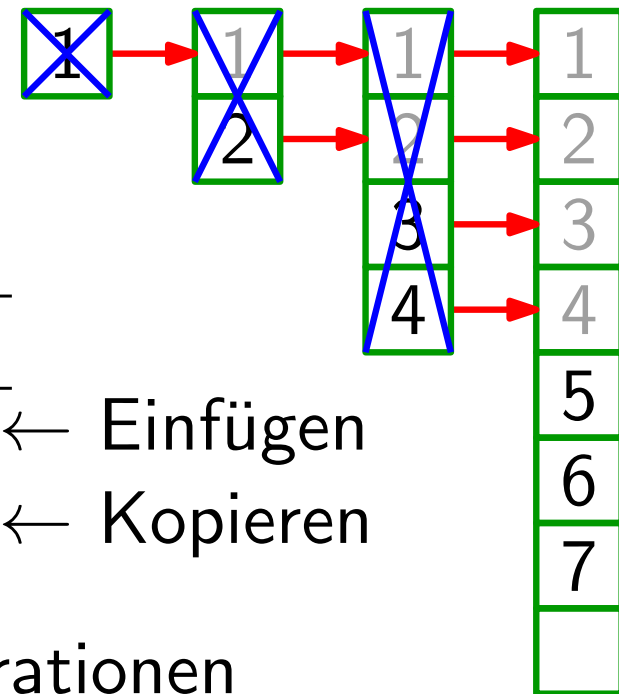
Genauere Abschätzung: Aggregationsmethode

Für $i = 1, \dots, n$ sei

$c_i =$ Kosten fürs i -te Einfügen.

i	1	2	3	4	5	6	7	8	9
$size_i$	1	2	4	4	8	8	8	8	16
c_i	1	1	1	1	1	1	1	1	1
		1	2		4				8

← Einfügen
← Kopieren



Also betragen die Kosten für n Einfügeoperationen

$$\sum_{i=1}^n c_i = n + \sum_{j=0}^{\lfloor \log_2(n-1) \rfloor} 2^j \leq n + \frac{2^{\log_2(n-1)+1} - 1}{2 - 1}$$

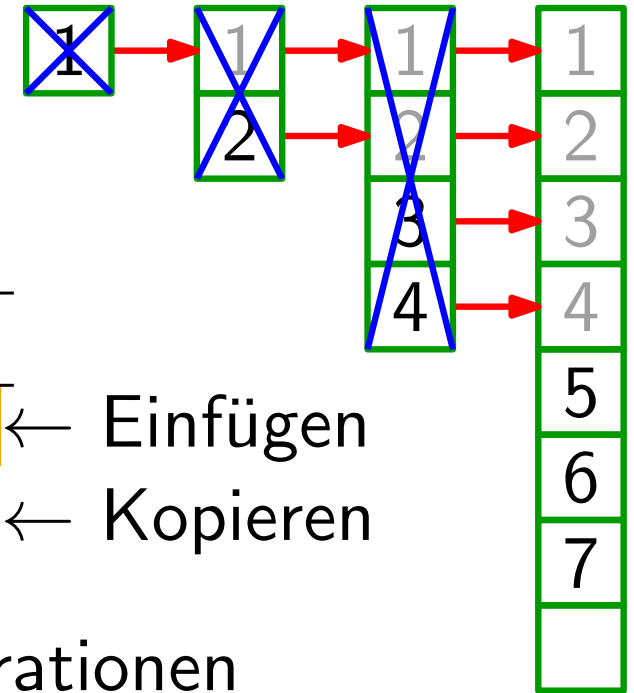
$$\sum_{j=0}^k q^j = \frac{q^{k+1} - 1}{q - 1} \quad \left[\begin{array}{l} \text{endl.} \\ \text{geom.} \\ \text{Reihe} \end{array} \right]$$

Genauere Abschätzung: Aggregationsmethode

Für $i = 1, \dots, n$ sei

$c_i =$ Kosten fürs i -te Einfügen.

i	1	2	3	4	5	6	7	8	9
$size_i$	1	2	4	4	8	8	8	8	16
c_i	1	1	1	1	1	1	1	1	1



← Einfügen

8 ← Kopieren

Also betragen die Kosten für n Einfügeoperationen

$$\sum_{i=1}^n c_i = n + \sum_{j=0}^{\lfloor \log_2(n-1) \rfloor} 2^j \leq n + \frac{2^{\log_2(n-1)+1} - 1}{2 - 1}$$

$$= n + 2(n - 1) - 1$$

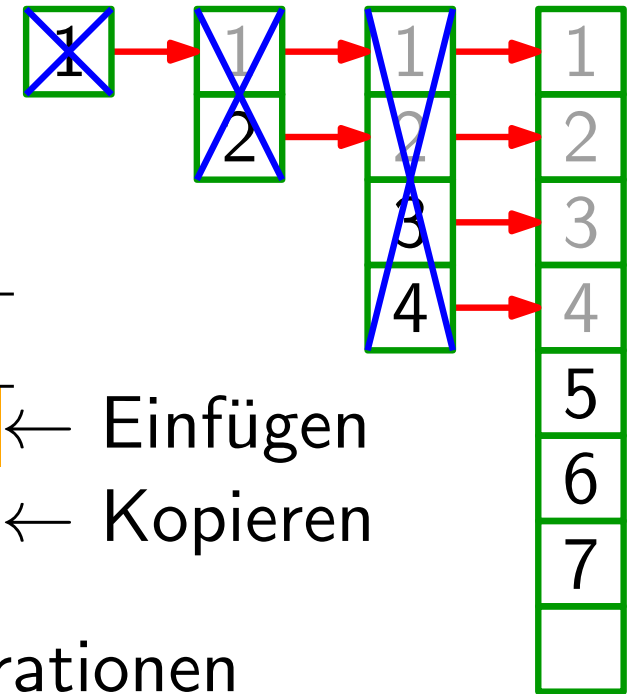
$$\sum_{j=0}^k q^j = \frac{q^{k+1} - 1}{q - 1} \quad \left[\begin{array}{l} \text{endl.} \\ \text{geom.} \\ \text{Reihe} \end{array} \right]$$

Genauere Abschätzung: Aggregationsmethode

Für $i = 1, \dots, n$ sei

$c_i =$ Kosten fürs i -te Einfügen.

i	1	2	3	4	5	6	7	8	9
$size_i$	1	2	4	4	8	8	8	8	16
c_i	1	1	1	1	1	1	1	1	1



← Einfügen

8 ← Kopieren

Also betragen die Kosten für n Einfügeoperationen

$$\sum_{i=1}^n c_i = n + \sum_{j=0}^{\lfloor \log_2(n-1) \rfloor} 2^j \leq n + \frac{2^{\log_2(n-1)+1} - 1}{2 - 1}$$

$$= n + 2(n - 1) - 1$$

$$< 3n$$

$$\sum_{j=0}^k q^j = \frac{q^{k+1} - 1}{q - 1} \quad \left[\begin{array}{l} \text{endl.} \\ \text{geom.} \\ \text{Reihe} \end{array} \right]$$

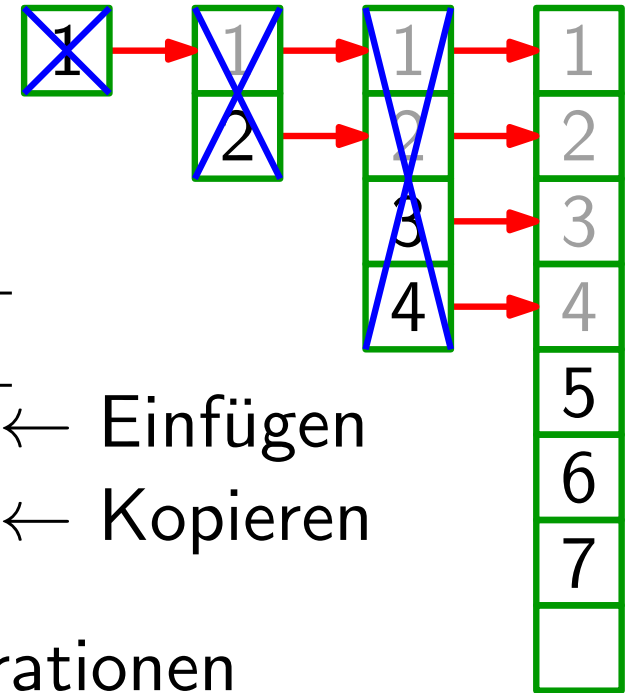
Genauere Abschätzung: Aggregationsmethode

Für $i = 1, \dots, n$ sei

$c_i =$ Kosten fürs i -te Einfügen.

i	1	2	3	4	5	6	7	8	9
$size_i$	1	2	4	4	8	8	8	8	16
c_i	1	1	1	1	1	1	1	1	1
		1	2		4				8

← Einfügen
← Kopieren



Also betragen die Kosten für n Einfügeoperationen

$$\sum_{i=1}^n c_i = n + \sum_{j=0}^{\lfloor \log_2(n-1) \rfloor} 2^j \leq n + \frac{2^{\log_2(n-1)+1} - 1}{2 - 1}$$

$$= n + 2(n - 1) - 1$$

$$< 3n \in \Theta(n)$$

$$\sum_{j=0}^k q^j = \frac{q^{k+1} - 1}{q - 1} \quad \left[\begin{array}{l} \text{endl.} \\ \text{geom.} \\ \text{Reihe} \end{array} \right]$$

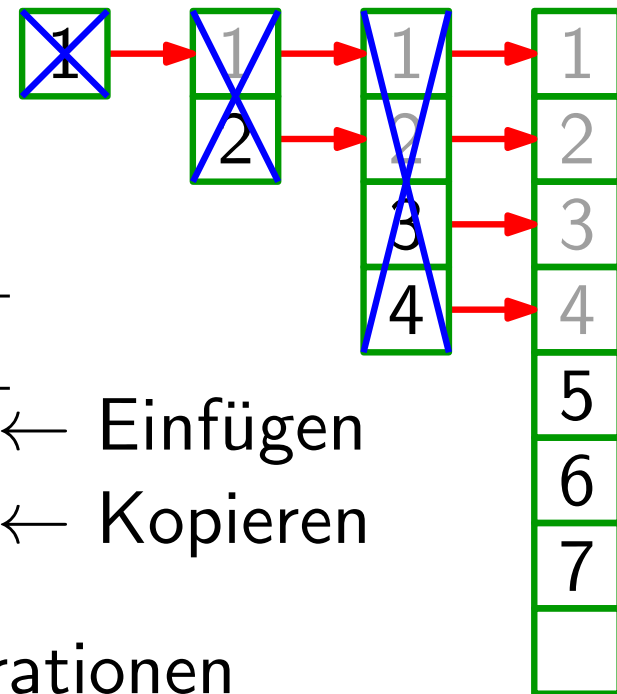
Genauere Abschätzung: Aggregationsmethode

Für $i = 1, \dots, n$ sei

$c_i =$ Kosten fürs i -te Einfügen.

i	1	2	3	4	5	6	7	8	9
$size_i$	1	2	4	4	8	8	8	8	16
c_i	1	1	1	1	1	1	1	1	1
		1	2		4				8

← Einfügen
← Kopieren



Also betragen die Kosten für n Einfügeoperationen

$$\sum_{i=1}^n c_i = n + \sum_{j=0}^{\lfloor \log_2(n-1) \rfloor} 2^j \leq n + \frac{2^{\log_2(n-1)+1} - 1}{2 - 1}$$

$$= n + 2(n - 1) - 1$$

$$< 3n \in \Theta(n)$$

$$\sum_{j=0}^k q^j = \frac{q^{k+1} - 1}{q - 1} \quad \left[\begin{array}{l} \text{endl.} \\ \text{geom.} \\ \text{Reihe} \end{array} \right]$$

D.h. die durchschnittlichen („amortisierten“) Kosten sind $\Theta(1)$.

Amortisierte Analyse...

...bedeutet zu zeigen, dass die Operationen einer gegebenen Folge kleine durchschnittliche Kosten haben

Amortisierte Analyse...

...bedeutet zu zeigen, dass die Operationen einer gegebenen Folge kleine durchschnittliche Kosten haben –
auch wenn einzelne Operationen in der Folge teuer sind!

Amortisierte Analyse...

...bedeutet zu zeigen, dass die Operationen einer gegebenen Folge kleine durchschnittliche Kosten haben –
auch wenn einzelne Operationen in der Folge teuer sind!

Auch *randomisierte Analyse* kann man als Durchschnittsbildung (über alle mögl. Ergebnisse, gewichtet nach Wahrscheinlichkeit) betrachten.

Amortisierte Analyse...

...bedeutet zu zeigen, dass die Operationen einer gegebenen Folge kleine durchschnittliche Kosten haben –
auch wenn einzelne Operationen in der Folge teuer sind!

Auch *randomisierte Analyse* kann man als Durchschnittsbildung (über alle mögl. Ergebnisse, gewichtet nach Wahrscheinlichkeit) betrachten.

Bei amortisierter Analyse geht es jedoch um die durchschnittliche Laufzeit *im schlechtesten Fall* – nicht im Erwartungswert!

Amortisierte Analyse...

...bedeutet zu zeigen, dass die Operationen einer gegebenen Folge kleine durchschnittliche Kosten haben –
auch wenn einzelne Operationen in der Folge teuer sind!

Auch *randomisierte Analyse* kann man als Durchschnittsbildung (über alle mögl. Ergebnisse, gewichtet nach Wahrscheinlichkeit) betrachten.

Bei amortisierter Analyse geht es jedoch um die durchschnittliche Laufzeit *im schlechtesten Fall* – nicht im Erwartungswert!

Wir betrachten 3 verschiedene Typen von amortisierter Analyse:

Amortisierte Analyse...

...bedeutet zu zeigen, dass die Operationen einer gegebenen Folge kleine durchschnittliche Kosten haben –
auch wenn einzelne Operationen in der Folge teuer sind!

Auch *randomisierte Analyse* kann man als Durchschnittsbildung (über alle mögl. Ergebnisse, gewichtet nach Wahrscheinlichkeit) betrachten.

Bei amortisierter Analyse geht es jedoch um die durchschnittliche Laufzeit *im schlechtesten Fall* – nicht im Erwartungswert!

Wir betrachten 3 verschiedene Typen von amortisierter Analyse:

- Aggregationsmethode
- Buchhaltermethode
- Potentialmethode

Amortisierte Analyse...

...bedeutet zu zeigen, dass die Operationen einer gegebenen Folge kleine durchschnittliche Kosten haben –
auch wenn einzelne Operationen in der Folge teuer sind!

Auch *randomisierte Analyse* kann man als Durchschnittsbildung (über alle mögl. Ergebnisse, gewichtet nach Wahrscheinlichkeit) betrachten.

Bei amortisierter Analyse geht es jedoch um die durchschnittliche Laufzeit *im schlechtesten Fall* – nicht im Erwartungswert!

Wir betrachten 3 verschiedene Typen von amortisierter Analyse:

- Aggregationsmethode ✓
- Buchhaltermethode
- Potentialmethode

Amortisierte Analyse...

...bedeutet zu zeigen, dass die Operationen einer gegebenen Folge kleine durchschnittliche Kosten haben –
auch wenn einzelne Operationen in der Folge teuer sind!

Auch *randomisierte Analyse* kann man als Durchschnittsbildung (über alle mögl. Ergebnisse, gewichtet nach Wahrscheinlichkeit) betrachten.

Bei amortisierter Analyse geht es jedoch um die durchschnittliche Laufzeit *im schlechtesten Fall* – nicht im Erwartungswert!

Wir betrachten 3 verschiedene Typen von amortisierter Analyse:

- Aggregationsmethode ✓
- Buchhaltermethode
- Potentialmethode

Buchhaltermethode

Buchhaltermethode

- Verbindet mit jeder Operation op_i *amortisierte* Kosten \hat{c}_i ,

Buchhaltermethode

- Verbindet mit jeder Operation op_i *amortisierte* Kosten \hat{c}_i , die oft nicht mit den tatsächlichen Kosten c_i übereinstimmen.

Buchhaltermethode

- Verbindet mit jeder Operation op_i *amortisierte* Kosten \hat{c}_i , die oft nicht mit den tatsächlichen Kosten c_i übereinstimmen.

$$\hat{c}_i > c_i \Rightarrow$$

Buchhaltermethode

- Verbindet mit jeder Operation op_i *amortisierte* Kosten \hat{c}_i , die oft nicht mit den tatsächlichen Kosten c_i übereinstimmen.
 $\hat{c}_i > c_i \Rightarrow$ Wir legen etwas beiseite.

Buchhaltermethode

- Verbindet mit jeder Operation op_i *amortisierte* Kosten \hat{c}_i , die oft nicht mit den tatsächlichen Kosten c_i übereinstimmen.

$\hat{c}_i > c_i \Rightarrow$ Wir legen etwas beiseite.

$c_i > \hat{c}_i \Rightarrow$

Buchhaltermethode

- Verbindet mit jeder Operation op_i *amortisierte* Kosten \hat{c}_i , die oft nicht mit den tatsächlichen Kosten c_i übereinstimmen.
 $\hat{c}_i > c_i \Rightarrow$ Wir legen etwas beiseite.
 $c_i > \hat{c}_i \Rightarrow$ Wir bezahlen teure Operationen mit vorher Beiseitegelegtem.

Buchhaltermethode

- Verbindet mit jeder Operation op_i *amortisierte* Kosten \hat{c}_i , die oft nicht mit den tatsächlichen Kosten c_i übereinstimmen.
 - $\hat{c}_i > c_i \Rightarrow$ Wir legen etwas beiseite.
 - $c_i > \hat{c}_i \Rightarrow$ Wir bezahlen teure Operationen mit vorher Beiseitegelegtem.
- Damit's klappt: wir dürfen nie in die Miesen kommen –

Buchhaltermethode

- Verbindet mit jeder Operation op_i *amortisierte* Kosten \hat{c}_i , die oft nicht mit den tatsächlichen Kosten c_i übereinstimmen.

$\hat{c}_i > c_i \Rightarrow$ Wir legen etwas beiseite.

$c_i > \hat{c}_i \Rightarrow$ Wir bezahlen teure Operationen mit vorher Beiseitegelegtem.

- Damit's klappt: wir dürfen nie in die Miesen kommen –

Guthaben $\sum_{i=1}^n \hat{c}_i - \sum_{i=1}^n c_i$ darf nicht negativ werden!

Buchhaltermethode

- Verbindet mit jeder Operation op_i *amortisierte* Kosten \hat{c}_i , die oft nicht mit den tatsächlichen Kosten c_i übereinstimmen.

$\hat{c}_i > c_i \Rightarrow$ Wir legen etwas beiseite.

$c_i > \hat{c}_i \Rightarrow$ Wir bezahlen teure Operationen mit vorher Beiseitegelegtem.

- Damit's klappt: wir dürfen nie in die Miesen kommen –

Guthaben $\sum_{i=1}^n \hat{c}_i - \sum_{i=1}^n c_i$ darf nicht negativ werden!

Dann gilt $\sum_{i=1}^n \hat{c}_i \geq \sum_{i=1}^n c_i$.

Buchhaltermethode

- Verbindet mit jeder Operation op_i *amortisierte* Kosten \hat{c}_i , die oft nicht mit den tatsächlichen Kosten c_i übereinstimmen.

$\hat{c}_i > c_i \Rightarrow$ Wir legen etwas beiseite.

$c_i > \hat{c}_i \Rightarrow$ Wir bezahlen teure Operationen mit vorher Beiseitegelegtem.

- Damit's klappt: wir dürfen nie in die Miesen kommen –

Guthaben $\sum_{i=1}^n \hat{c}_i - \sum_{i=1}^n c_i$ darf nicht negativ werden!

Dann gilt $\sum_{i=1}^n \hat{c}_i \geq \sum_{i=1}^n c_i$.

D.h. amortisierte Kosten sind obere Schranke für tatsächliche Kosten!

Buchhaltermethode für dynamische Tabellen

Jede Einfügeoperation op_i bezahlt $\hat{c}_i =$

Buchhaltermethode für dynamische Tabellen

Jede Einfügeoperation op_i bezahlt $\hat{c}_i = 3\text{€}$:

Buchhaltermethode für dynamische Tabellen

Jede Einfügeoperation op_i bezahlt $\hat{c}_i = 3 \text{ €}$:

- 1 € fürs tatsächliche Einfügen
- 2 € für die nächste Tabellenvergrößerung

Buchhaltermethode für dynamische Tabellen

Jede Einfügeoperation op_i bezahlt $\hat{c}_i = 3 \text{ €}$:

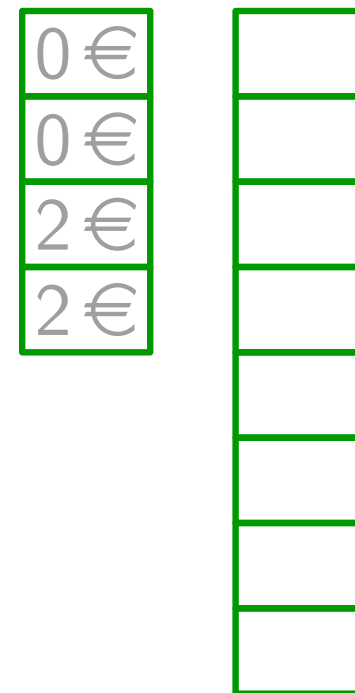
- 1 € fürs tatsächliche Einfügen
- 2 € für die nächste Tabellenvergrößerung

0 €
0 €
2 €
2 €

Buchhaltermethode für dynamische Tabellen

Jede Einfügeoperation op_i bezahlt $\hat{c}_i = 3 \text{ €}$:

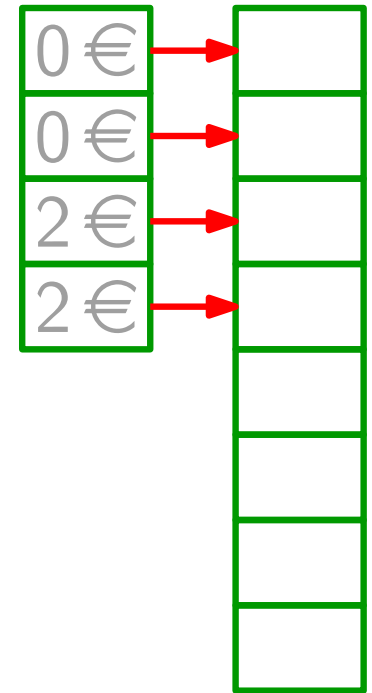
- 1 € fürs tatsächliche Einfügen
- 2 € für die nächste Tabellenvergrößerung



Buchhaltermethode für dynamische Tabellen

Jede Einfügeoperation op_i bezahlt $\hat{c}_i = 3 \text{ €}$:

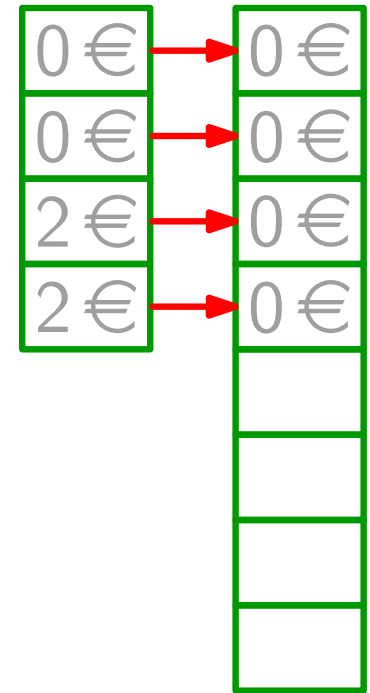
- 1 € fürs tatsächliche Einfügen
- 2 € für die nächste Tabellenvergrößerung



Buchhaltermethode für dynamische Tabellen

Jede Einfügeoperation op_i bezahlt $\hat{c}_i = 3 \text{ €}$:

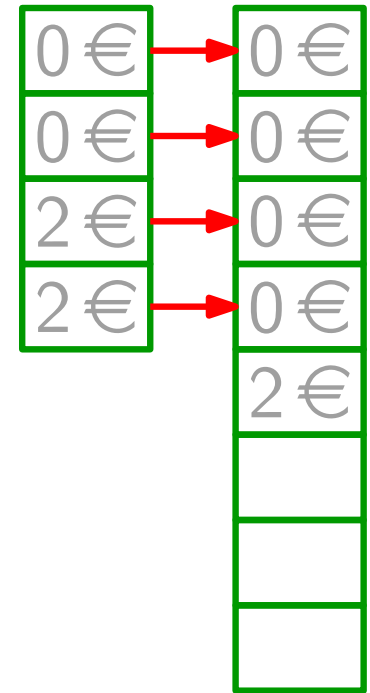
- 1 € fürs tatsächliche Einfügen
- 2 € für die nächste Tabellenvergrößerung



Buchhaltermethode für dynamische Tabellen

Jede Einfügeoperation op_i bezahlt $\hat{c}_i = 3 \text{ €}$:

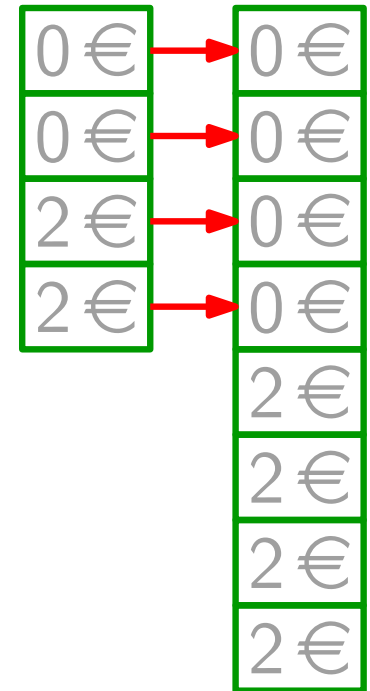
- 1 € fürs tatsächliche Einfügen
- 2 € für die nächste Tabellenvergrößerung



Buchhaltermethode für dynamische Tabellen

Jede Einfügeoperation op_i bezahlt $\hat{c}_i = 3\text{€}$:

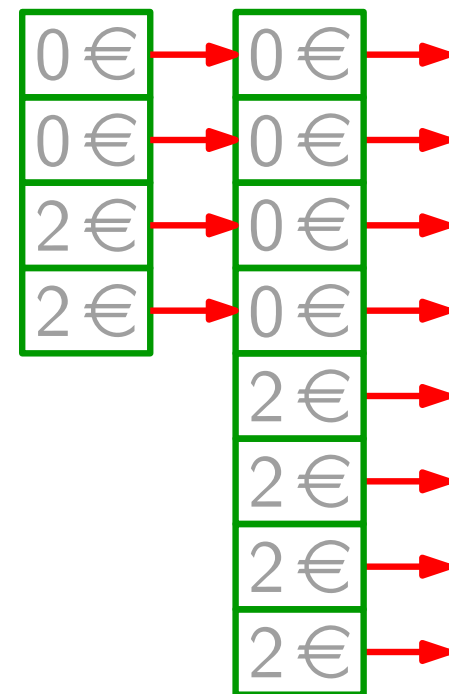
- 1 € fürs tatsächliche Einfügen
- 2 € für die nächste Tabellenvergrößerung



Buchhaltermethode für dynamische Tabellen

Jede Einfügeoperation op_i bezahlt $\hat{c}_i = 3 \text{ €}$:

- 1 € fürs tatsächliche Einfügen
- 2 € für die nächste Tabellenvergrößerung

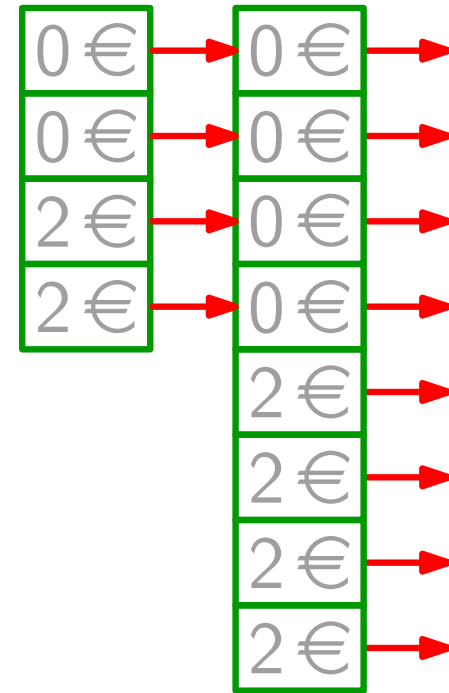


Buchhaltermethode für dynamische Tabellen

Jede Einfügeoperation op_i bezahlt $\hat{c}_i = 3 \text{ €}$:

- 1 € fürs tatsächliche Einfügen
- 2 € für die nächste Tabellenvergrößerung

Wir verknüpfen die Teilguthaben mit konkreten Objekten der Datenstruktur.



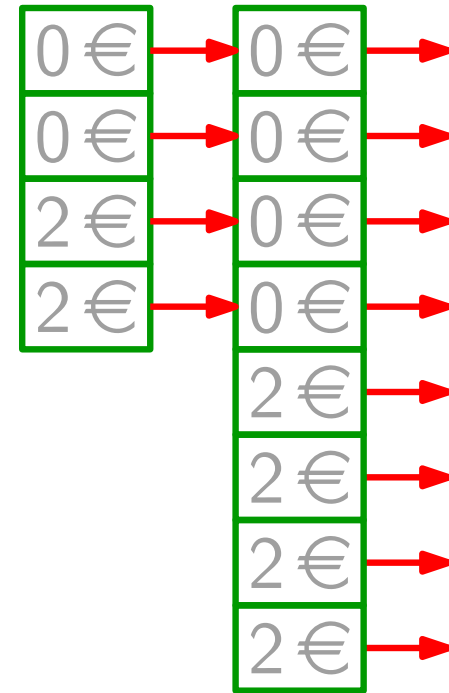
Buchhaltermethode für dynamische Tabellen

Jede Einfügeoperation op_i bezahlt $\hat{c}_i = 3 \text{ €}$:

- 1 € fürs tatsächliche Einfügen
- 2 € für die nächste Tabellenvergrößerung

Wir verknüpfen die Teilguthaben mit konkreten Objekten der Datenstruktur.

Damit wird deutlich, dass die DS nie Miese macht.



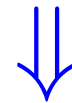
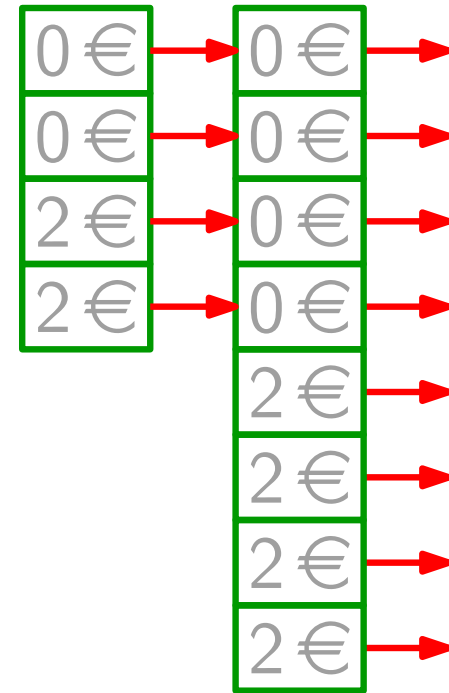
Buchhaltermethode für dynamische Tabellen

Jede Einfügeoperation op_i bezahlt $\hat{c}_i = 3\text{€}$:

- 1 € fürs tatsächliche Einfügen
- 2 € für die nächste Tabellenvergrößerung

Wir verknüpfen die Teilguthaben mit konkreten Objekten der Datenstruktur.

Damit wird deutlich, dass die DS nie Miese macht.



*Also sind amortisierte
Kosten obere Schranke
für tatsächliche Kosten!*

$$\sum_{i=1}^n c_i \leq \sum_{i=1}^n \hat{c}_i$$

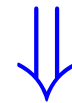
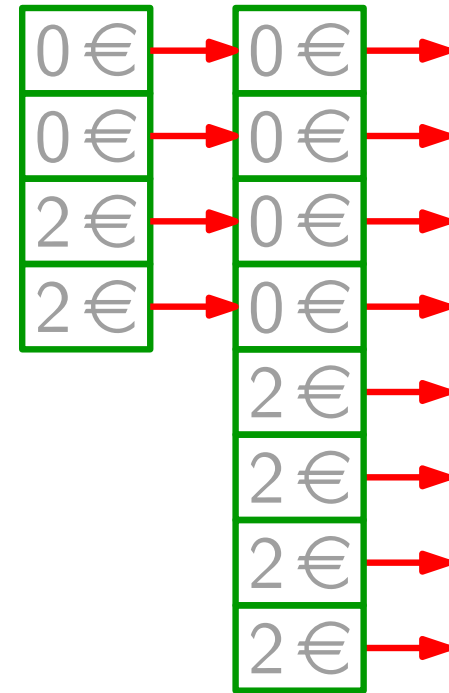
Buchhaltermethode für dynamische Tabellen

Jede Einfügeoperation op_i bezahlt $\hat{c}_i = 3\text{€}$:

- 1 € fürs tatsächliche Einfügen
- 2 € für die nächste Tabellenvergrößerung

Wir verknüpfen die Teilguthaben mit konkreten Objekten der Datenstruktur.

Damit wird deutlich, dass die DS nie Miese macht.



*Also sind amortisierte
Kosten obere Schranke
für tatsächliche Kosten!*

$$\sum_{i=1}^n c_i \leq \sum_{i=1}^n \hat{c}_i = 3n$$

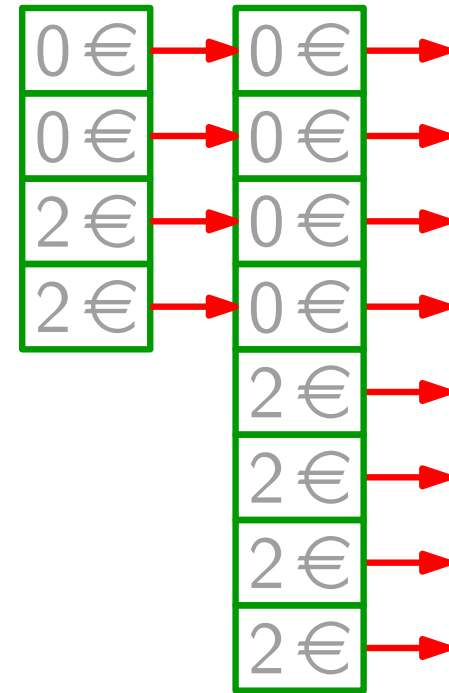
Buchhaltermethode für dynamische Tabellen

Jede Einfügeoperation op_i bezahlt $\hat{c}_i = 3\text{€}$:

- 1 € fürs tatsächliche Einfügen
- 2 € für die nächste Tabellenvergrößerung

Wir verknüpfen die Teilguthaben mit konkreten Objekten der Datenstruktur.

Damit wird deutlich, dass die DS nie Miese macht.



*Also sind amortisierte
Kosten obere Schranke
für tatsächliche Kosten!*

$$\sum_{i=1}^n c_i \leq \sum_{i=1}^n \hat{c}_i = 3n = \Theta(n)$$

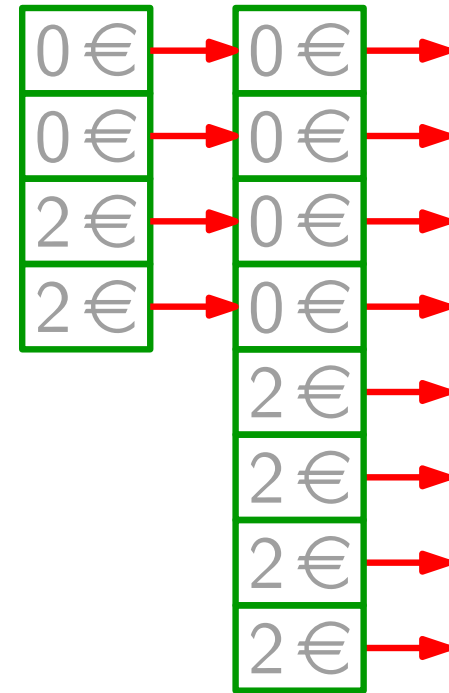
Buchhaltermethode für dynamische Tabellen

Jede Einfügeoperation op_i bezahlt $\hat{c}_i = 3\text{€}$:

- 1 € fürs tatsächliche Einfügen
- 2 € für die nächste Tabellenvergrößerung

Wir verknüpfen die Teilguthaben mit konkreten Objekten der Datenstruktur.

Damit wird deutlich, dass die DS nie Miese macht.



*Also sind amortisierte
Kosten obere Schranke
für tatsächliche Kosten!*

$$\sum_{i=1}^n c_i \leq \sum_{i=1}^n \hat{c}_i = 3n = \Theta(n)$$

D.h. die (tats.) Kosten für n Einfügeoperationen betragen $\Theta(n)$.

Buchhaltermethode: noch'n Beispiel



Stapel

verwaltet sich ändernde Menge nach *LIFO-Prinzip*


Abs. Datentyp	Implementierung
boolean Empty() Push(key <i>k</i>) key Pop() key Top()	

Buchhaltermethode: noch'n Beispiel



Stapel

verwaltet sich ändernde Menge nach *LIFO-Prinzip*

Abs. Datentyp	Implementierung
boolean Empty() Push(key <i>k</i>) key Pop() key Top()	
Multipop(int <i>k</i>) 	

Buchhaltermethode: noch'n Beispiel



Stapel

verwaltet sich ändernde Menge nach *LIFO-Prinzip*

Abs. Datentyp

boolean Empty()

Push(key k)

key Pop()

key Top()

Multipop(int k)

neu!

Implementierung

while not Empty() **and** $k > 0$ **do**

```
├ Pop()
└  $k = k - 1$ 
```

Buchhaltermethode: Stapel mit Multipop

Betrachte Folge von Push-, Pop- und Multipop-Operationen.

Buchhaltermethode: Stapel mit Multipop

Betrachte Folge von Push-, Pop- und Multipop-Operationen.

Operation _{<i>i</i>}	tatsächliche Kosten c_i	amortisierte Kosten \hat{c}_i
Push		
Pop		
Multipop(k_i)		

Buchhaltermethode: Stapel mit Multipop

Betrachte Folge von Push-, Pop- und Multipop-Operationen.

Operation _{<i>i</i>}	tatsächliche Kosten c_i	amortisierte Kosten \hat{c}_i
Push	1	
Pop		
Multipop(k_i)		

Buchhaltermethode: Stapel mit Multipop

Betrachte Folge von Push-, Pop- und Multipop-Operationen.

Operation _{<i>i</i>}	tatsächliche Kosten c_i	amortisierte Kosten \hat{c}_i
Push	1	
Pop	1	
Multipop(k_i)		

Buchhaltermethode: Stapel mit Multipop

Betrachte Folge von Push-, Pop- und Multipop-Operationen.

Operation _{<i>i</i>}	tatsächliche Kosten c_i	amortisierte Kosten \hat{c}_i
Push	1	
Pop	1	
Multipop(k_i)	$\min\{k_i, size_i\}$	

Buchhaltermethode: Stapel mit Multipop

Betrachte Folge von Push-, Pop- und Multipop-Operationen.

Operation _{<i>i</i>}	tatsächliche Kosten c_i	amortisierte Kosten \hat{c}_i
Push	1	2
Pop	1	0
Multipop(k_i)	$\min\{k_i, size_i\}$	0

Buchhaltermethode: Stapel mit Multipop

Betrachte Folge von Push-, Pop- und Multipop-Operationen.

Operation _{<i>i</i>}	tatsächliche Kosten c_i	amortisierte Kosten \hat{c}_i
Push	1	2
Pop	1	0
Multipop(k_i)	$\min\{k_i, size_i\}$	0

Geht das gut???

Buchhaltermethode: Stapel mit Multipop

Betrachte Folge von Push-, Pop- und Multipop-Operationen.

Operation _{<i>i</i>}	tatsächliche Kosten c_i	amortisierte Kosten \hat{c}_i
Push	1	2
Pop	1	0
Multipop(k_i)	$\min\{k_i, size_i\}$	0

Geht das gut???

Zeige: Amortisierte Kosten „bezahlen“ immer für die echten!

Buchhaltermethode: Stapel mit Multipop

Betrachte Folge von Push-, Pop- und Multipop-Operationen.

Operation _{<i>i</i>}	tatsächliche Kosten c_i	amortisierte Kosten \hat{c}_i
Push	1	2
Pop	1	0
Multipop(k_i)	$\min\{k_i, size_i\}$	0

Geht das gut???

Zeige: Amortisierte Kosten „bezahlen“ immer für die echten!

- Jede Push-Operation legt einen Teller auf den Stapel.

Buchhaltermethode: Stapel mit Multipop

Betrachte Folge von Push-, Pop- und Multipop-Operationen.

Operation _{<i>i</i>}	tatsächliche Kosten c_i	amortisierte Kosten \hat{c}_i
Push	1	2
Pop	1	0
Multipop(k_i)	$\min\{k_i, size_i\}$	0

Geht das gut???

Zeige: Amortisierte Kosten „bezahlen“ immer für die echten!

- Jede Push-Operation legt einen Teller auf den Stapel. Dafür bezahlt sie 1 € und legt noch 1 € auf den Teller.

Buchhaltermethode: Stapel mit Multipop

Betrachte Folge von Push-, Pop- und Multipop-Operationen.

Operation _{<i>i</i>}	tatsächliche Kosten c_i	amortisierte Kosten \hat{c}_i
Push	1	2
Pop	1	0
Multipop(k_i)	$\min\{k_i, size_i\}$	0

Geht das gut???

Zeige: Amortisierte Kosten „bezahlen“ immer für die echten!

- Jede Push-Operation legt einen Teller auf den Stapel. Dafür bezahlt sie 1 € und legt noch 1 € auf den Teller.
- Jede (Multi-)Pop-Operation wird mit den Euros auf den Tellern, die sie wegnimmt, komplett bezahlt.

Buchhaltermethode: Stapel mit Multipop

Betrachte Folge von Push-, Pop- und Multipop-Operationen.

Operation _{<i>i</i>}	tatsächliche Kosten c_i	amortisierte Kosten \hat{c}_i
Push	1	2
Pop	1	0
Multipop(k_i)	$\min\{k_i, size_i\}$	0

Geht das gut??? – *Ja!*

Zeige: Amortisierte Kosten „bezahlen“ immer für die echten!

- Jede Push-Operation legt einen Teller auf den Stapel. Dafür bezahlt sie 1 € und legt noch 1 € auf den Teller.
- Jede (Multi-)Pop-Operation wird mit den Euros auf den Tellern, die sie wegnimmt, komplett bezahlt.

Buchhaltermethode: Stapel mit Multipop

Betrachte Folge von Push-, Pop- und Multipop-Operationen.

Operation _{<i>i</i>}	tatsächliche Kosten c_i	amortisierte Kosten \hat{c}_i
Push	1	2
Pop	1	0
Multipop(k_i)	$\min\{k_i, size_i\}$	0

Geht das gut??? – *Ja!* D.h. Folge von n Op. dauert $\Theta(n)$ Zeit.

Zeige: Amortisierte Kosten „bezahlen“ immer für die echten!

- Jede Push-Operation legt einen Teller auf den Stapel. Dafür bezahlt sie 1 € und legt noch 1 € auf den Teller.
- Jede (Multi-)Pop-Operation wird mit den Euros auf den Tellern, die sie wegnimmt, komplett bezahlt.

Amortisierte Analyse

- Aggregationsmethode
- Buchhaltermethode
- Potentialmethode

Amortisierte Analyse

- Aggregationsmethode ✓
- Buchhaltermethode ✓
- Potentialmethode

Potentialmethode

Idee: Betrachte Bankguthaben (siehe Buchhaltermethode)
als physikalische Größe,
die den augenblicklichen Zustand der DS beschreibt.

Potentialmethode

Idee: Betrachte Bankguthaben (siehe Buchhaltermethode)
als physikalische Größe,
die den augenblicklichen Zustand der DS beschreibt.

Datenstruktur $D_0 \longrightarrow D_1 \longrightarrow \dots \longrightarrow D_n$

Potentialmethode

Idee: Betrachte Bankguthaben (siehe Buchhaltermethode)
als physikalische Größe,
die den augenblicklichen Zustand der DS beschreibt.

Datenstruktur $D_0 \xrightarrow{op_1} D_1 \xrightarrow{op_2} \dots \xrightarrow{op_n} D_n$

Potentialmethode

Idee: Betrachte Bankguthaben (siehe Buchhaltermethode)
als physikalische Größe,
die den augenblicklichen Zustand der DS beschreibt.

Datenstruktur $D_0 \xrightarrow{op_1} D_1 \xrightarrow{op_2} \dots \xrightarrow{op_n} D_n$

Wähle Potential $\phi: D_i \rightarrow \mathbb{R}$.

Potentialmethode

Idee: Betrachte Bankguthaben (siehe Buchhaltermethode)
als physikalische Größe,
die den augenblicklichen Zustand der DS beschreibt.

Datenstruktur $D_0 \xrightarrow{op_1} D_1 \xrightarrow{op_2} \dots \xrightarrow{op_n} D_n$

Wähle Potential $\phi: D_i \rightarrow \mathbb{R}$. O.B.d.A. $\phi(D_0) = 0$

Potentialmethode

Idee: Betrachte Bankguthaben (siehe Buchhaltermethode)
als physikalische Größe,
 die den augenblicklichen Zustand der DS beschreibt.

Datenstruktur $D_0 \xrightarrow{op_1} D_1 \xrightarrow{op_2} \dots \xrightarrow{op_n} D_n$

Wähle Potential $\phi: D_i \rightarrow \mathbb{R}$. O.B.d.A. $\phi(D_0) = 0$

Ziel: Bank macht keine Miesen.

Potentialmethode

Idee: Betrachte Bankguthaben (siehe Buchhaltermethode)
als physikalische Größe,
 die den augenblicklichen Zustand der DS beschreibt.

Datenstruktur $D_0 \xrightarrow{op_1} D_1 \xrightarrow{op_2} \dots \xrightarrow{op_n} D_n$

Wähle Potential $\phi: D_i \rightarrow \mathbb{R}$. O.B.d.A. $\phi(D_0) = 0$

Ziel: Bank macht keine Miesen.

Also fordern wir $\phi(D_i) \geq 0$ für $i = 1, \dots, n$.

Potentialmethode

Idee: Betrachte Bankguthaben (siehe Buchhaltermethode)
als physikalische Größe,
 die den augenblicklichen Zustand der DS beschreibt.

Datenstruktur $D_0 \xrightarrow{op_1} D_1 \xrightarrow{op_2} \dots \xrightarrow{op_n} D_n$

Wähle Potential $\phi: D_i \rightarrow \mathbb{R}$. O.B.d.A. $\phi(D_0) = 0$

Ziel: Bank macht keine Miesen.

Also fordern wir $\phi(D_i) \geq 0$ für $i = 1, \dots, n$.

Def. $\hat{c}_i = c_i + \Delta\phi(D_i)$

Potentialmethode

Idee: Betrachte Bankguthaben (siehe Buchhaltermethode)
als physikalische Größe,
 die den augenblicklichen Zustand der DS beschreibt.

Datenstruktur $D_0 \xrightarrow{op_1} D_1 \xrightarrow{op_2} \dots \xrightarrow{op_n} D_n$

Wähle Potential $\phi: D_i \rightarrow \mathbb{R}$. O.B.d.A. $\phi(D_0) = 0$

Ziel: Bank macht keine Miesen.

Also fordern wir $\phi(D_i) \geq 0$ für $i = 1, \dots, n$.

amortisierte Kosten \leftarrow *echte Kosten*

Def. $\hat{c}_i = c_i + \Delta\phi(D_i)$

Potentialmethode

Idee: Betrachte Bankguthaben (siehe Buchhaltermethode)
als physikalische Größe,
 die den augenblicklichen Zustand der DS beschreibt.

Datenstruktur $D_0 \xrightarrow{op_1} D_1 \xrightarrow{op_2} \dots \xrightarrow{op_n} D_n$

Wähle Potential $\phi: D_i \rightarrow \mathbb{R}$. O.B.d.A. $\phi(D_0) = 0$

Ziel: Bank macht keine Miesen.

Also fordern wir $\phi(D_i) \geq 0$ für $i = 1, \dots, n$.

amortisierte Kosten $\hat{c}_i = c_i + \Delta\phi(D_i)$, wobei $\Delta\phi(D_i) = \phi(D_i) - \phi(D_{i-1})$ *Potentialdifferenz*

echte Kosten

Potentialmethode

Idee: Betrachte Bankguthaben (siehe Buchhaltermethode)
als physikalische Größe,
 die den augenblicklichen Zustand der DS beschreibt.

Datenstruktur $D_0 \xrightarrow{op_1} D_1 \xrightarrow{op_2} \dots \xrightarrow{op_n} D_n$

Wähle Potential $\phi: D_i \rightarrow \mathbb{R}$. O.B.d.A. $\phi(D_0) = 0$

Ziel: Bank macht keine Miesen.

Also fordern wir $\phi(D_i) \geq 0$ für $i = 1, \dots, n$.

amortisierte Kosten \leftarrow $\hat{c}_i = c_i + \Delta\phi(D_i)$, wobei $\Delta\phi(D_i) = \phi(D_i) - \phi(D_{i-1})$ \leftarrow *echte Kosten* \leftarrow *Potentialdifferenz*

Folge: $\sum_{i=1}^n \hat{c}_i = \sum_{i=1}^n (c_i + \phi(D_i) - \phi(D_{i-1}))$

Potentialmethode

Idee: Betrachte Bankguthaben (siehe Buchhaltermethode)
als physikalische Größe,
 die den augenblicklichen Zustand der DS beschreibt.

Datenstruktur $D_0 \xrightarrow{op_1} D_1 \xrightarrow{op_2} \dots \xrightarrow{op_n} D_n$

Wähle Potential $\phi: D_i \rightarrow \mathbb{R}$. O.B.d.A. $\phi(D_0) = 0$

Ziel: Bank macht keine Miesen.

Also fordern wir $\phi(D_i) \geq 0$ für $i = 1, \dots, n$.

amortisierte Kosten *echte Kosten* *Potentialdifferenz*

Def. $\hat{c}_i = c_i + \Delta\phi(D_i)$, wobei $\Delta\phi(D_i) = \phi(D_i) - \phi(D_{i-1})$

Folge: $\sum_{i=1}^n \hat{c}_i = \sum_{i=1}^n (c_i + \phi(D_i) - \phi(D_{i-1}))$ *teleskopierende Summe*



Potentialmethode

Idee: Betrachte Bankguthaben (siehe Buchhaltermethode)
als physikalische Größe,
 die den augenblicklichen Zustand der DS beschreibt.

Datenstruktur $D_0 \xrightarrow{op_1} D_1 \xrightarrow{op_2} \dots \xrightarrow{op_n} D_n$

Wähle Potential $\phi: D_i \rightarrow \mathbb{R}$. O.B.d.A. $\phi(D_0) = 0$

Ziel: Bank macht keine Miesen.

Also fordern wir $\phi(D_i) \geq 0$ für $i = 1, \dots, n$.

amortisierte Kosten \leftarrow *echte Kosten* \leftarrow *Potentialdifferenz*

Def. $\hat{c}_i = c_i + \Delta\phi(D_i)$, wobei $\Delta\phi(D_i) = \phi(D_i) - \phi(D_{i-1})$

Folge: $\sum_{i=1}^n \hat{c}_i = \sum_{i=1}^n (c_i + \phi(D_i) - \phi(D_{i-1}))$ *teleskopierende Summe*

$$\downarrow \\ = \sum_{i=1}^n c_i + \phi(D_n) - \phi(D_0)$$



Potentialmethode

Idee: Betrachte Bankguthaben (siehe Buchhaltermethode)
als physikalische Größe,
 die den augenblicklichen Zustand der DS beschreibt.

Datenstruktur $D_0 \xrightarrow{op_1} D_1 \xrightarrow{op_2} \dots \xrightarrow{op_n} D_n$

Wähle Potential $\phi: D_i \rightarrow \mathbb{R}$. O.B.d.A. $\phi(D_0) = 0$

Ziel: Bank macht keine Miesen.

Also fordern wir $\phi(D_i) \geq 0$ für $i = 1, \dots, n$.

amortisierte Kosten \leftarrow *echte Kosten* \leftarrow *Potentialdifferenz*

Def. $\hat{c}_i = c_i + \Delta\phi(D_i)$, wobei $\Delta\phi(D_i) = \phi(D_i) - \phi(D_{i-1})$

Folge: $\sum_{i=1}^n \hat{c}_i = \sum_{i=1}^n (c_i + \phi(D_i) - \phi(D_{i-1}))$ *teleskopierende Summe*

$$\downarrow \\ = \sum_{i=1}^n c_i + \phi(D_n) - \phi(D_0) \geq \sum_{i=1}^n c_i$$



Potentialmethode

Idee: Betrachte Bankguthaben (siehe Buchhaltermethode)
als *physikalische Größe*,
die den augenblicklichen Zustand der DS beschreibt.

Datenstruktur $D_0 \xrightarrow{op_1} D_1 \xrightarrow{op_2} \dots \xrightarrow{op_n} D_n$

Wähle Potential $\phi: D_i \rightarrow \mathbb{R}$. O.B.d.A. $\phi(D_0) = 0$

Ziel: Bank macht keine Miesen.

Also fordern wir $\phi(D_i) \geq 0$ für $i = 1, \dots, n$.

amortisierte Kosten \leftarrow *echte Kosten* \leftarrow *Potentialdifferenz*

Def. $\hat{c}_i = c_i + \Delta\phi(D_i)$, wobei $\Delta\phi(D_i) = \phi(D_i) - \phi(D_{i-1})$

Folge: $\sum_{i=1}^n \hat{c}_i = \sum_{i=1}^n (c_i + \phi(D_i) - \phi(D_{i-1}))$ *teleskopierende Summe*

$$\downarrow = \sum_{i=1}^n c_i + \phi(D_n) - \phi(D_0) \geq \sum_{i=1}^n c_i$$

D.h. amortisierte Kosten „bezahlen“ für echte Kosten.



Potentialmethode: Stapel mit Multipop

To do: Definiere Potentialfunktion –

Potentialmethode: Stapel mit Multipop

To do: Definiere Potentialfunktion –
in Abhängigkeit vom aktuellen Zustand des Stapels!

Potentialmethode: Stapel mit Multipop

To do: Definiere Potentialfunktion –
in Abhängigkeit vom aktuellen Zustand des Stapels!

Idee:

Potentialmethode: Stapel mit Multipop

To do: Definiere Potentialfunktion –
in Abhängigkeit vom aktuellen Zustand des Stapels!

Idee: Nimm $\phi(D_i) = size_i$, also aktuelle Stapelgröße.

Potentialmethode: Stapel mit Multipop

To do: Definiere Potentialfunktion –
in Abhängigkeit vom aktuellen Zustand des Stapels!

Idee: Nimm $\phi(D_i) = size_i$, also aktuelle Stapelgröße.
 $\Rightarrow \phi(D_0) = 0$ und $\phi(D_1), \dots, \phi(D_n) \geq 0$.

Potentialmethode: Stapel mit Multipop

To do: Definiere Potentialfunktion –
in Abhängigkeit vom aktuellen Zustand des Stapels!

Idee: Nimm $\phi(D_i) = size_i$, also aktuelle Stapelgröße.
 $\Rightarrow \phi(D_0) = 0$ und $\phi(D_1), \dots, \phi(D_n) \geq 0$. ✓

Potentialmethode: Stapel mit Multipop

To do: Definiere Potentialfunktion –
in Abhängigkeit vom aktuellen Zustand des Stapels!

Idee: Nimm $\phi(D_i) = size_i$, also aktuelle Stapelgröße.
 $\Rightarrow \phi(D_0) = 0$ und $\phi(D_1), \dots, \phi(D_n) \geq 0$. ✓

Prüfe:

*Was
sind die
amort.
Kosten?*

Potentialmethode: Stapel mit Multipop

To do: Definiere Potentialfunktion –
in Abhängigkeit vom aktuellen Zustand des Stapels!

Idee: Nimm $\phi(D_i) = size_i$, also aktuelle Stapelgröße.
 $\Rightarrow \phi(D_0) = 0$ und $\phi(D_1), \dots, \phi(D_n) \geq 0$. ✓

Prüfe: Falls die i -te Operation eine Push-Operation ist:

*Was
sind die
amort.
Kosten?*

Potentialmethode: Stapel mit Multipop

To do: Definiere Potentialfunktion –
in Abhängigkeit vom aktuellen Zustand des Stapels!

Idee: Nimm $\phi(D_i) = size_i$, also aktuelle Stapelgröße.
 $\Rightarrow \phi(D_0) = 0$ und $\phi(D_1), \dots, \phi(D_n) \geq 0$. ✓

Prüfe: Falls die i -te Operation eine Push-Operation ist:
 $\Rightarrow \Delta\phi(D_i) = +1$

*Was
sind die
amort.
Kosten?*

Potentialmethode: Stapel mit Multipop

To do: Definiere Potentialfunktion –
in Abhängigkeit vom aktuellen Zustand des Stapels!

Idee: Nimm $\phi(D_i) = size_i$, also aktuelle Stapelgröße.
 $\Rightarrow \phi(D_0) = 0$ und $\phi(D_1), \dots, \phi(D_n) \geq 0$. ✓

Prüfe: Falls die i -te Operation eine Push-Operation ist:
 $\Rightarrow \Delta\phi(D_i) = +1$ und $\hat{c}_i = c_i + \Delta\phi D_i$

*Was
sind die
amort.
Kosten?*

Potentialmethode: Stapel mit Multipop

To do: Definiere Potentialfunktion –
in Abhängigkeit vom aktuellen Zustand des Stapels!

Idee: Nimm $\phi(D_i) = size_i$, also aktuelle Stapelgröße.
 $\Rightarrow \phi(D_0) = 0$ und $\phi(D_1), \dots, \phi(D_n) \geq 0$. ✓

Prüfe: Falls die i -te Operation eine Push-Operation ist:
 $\Rightarrow \Delta\phi(D_i) = +1$ und $\hat{c}_i = c_i + \Delta\phi D_i = 1 + 1 = 2$

*Was
sind die
amort.
Kosten?*

Potentialmethode: Stapel mit Multipop

To do: Definiere Potentialfunktion –
in Abhängigkeit vom aktuellen Zustand des Stapels!

Idee: Nimm $\phi(D_i) = size_i$, also aktuelle Stapelgröße.
 $\Rightarrow \phi(D_0) = 0$ und $\phi(D_1), \dots, \phi(D_n) \geq 0$. ✓

Prüfe: Falls die i -te Operation eine Push-Operation ist:
 $\Rightarrow \Delta\phi(D_i) = +1$ und $\hat{c}_i = c_i + \Delta\phi D_i = 1 + 1 = 2$

*Was
sind die
amort.
Kosten?*

Falls die i -te Operation eine Multipop-Operation ist:

Potentialmethode: Stapel mit Multipop

To do: Definiere Potentialfunktion –
in Abhängigkeit vom aktuellen Zustand des Stapels!

Idee: Nimm $\phi(D_i) = size_i$, also aktuelle Stapelgröße.
 $\Rightarrow \phi(D_0) = 0$ und $\phi(D_1), \dots, \phi(D_n) \geq 0$. ✓

Prüfe: Falls die i -te Operation eine Push-Operation ist:
 $\Rightarrow \Delta\phi(D_i) = +1$ und $\hat{c}_i = c_i + \Delta\phi D_i = 1 + 1 = 2$

*Was
sind die
amort.
Kosten?*

Falls die i -te Operation eine Multipop-Operation ist:
 $\Rightarrow \Delta\phi(D_i) = - \min\{k_i, size_i\}$

Potentialmethode: Stapel mit Multipop

To do: Definiere Potentialfunktion –
in Abhängigkeit vom aktuellen Zustand des Stapels!

Idee: Nimm $\phi(D_i) = size_i$, also aktuelle Stapelgröße.
 $\Rightarrow \phi(D_0) = 0$ und $\phi(D_1), \dots, \phi(D_n) \geq 0$. ✓

Prüfe: Falls die i -te Operation eine Push-Operation ist:
 $\Rightarrow \Delta\phi(D_i) = +1$ und $\hat{c}_i = c_i + \Delta\phi D_i = 1 + 1 = 2$

*Was
sind die
amort.
Kosten?*

Falls die i -te Operation eine Multipop-Operation ist:

$$\Rightarrow \Delta\phi(D_i) = - \min\{k_i, size_i\}$$

$$c_i = + \min\{k_i, size_i\}$$

Potentialmethode: Stapel mit Multipop

To do: Definiere Potentialfunktion –
in Abhängigkeit vom aktuellen Zustand des Stapels!

Idee: Nimm $\phi(D_i) = size_i$, also aktuelle Stapelgröße.
 $\Rightarrow \phi(D_0) = 0$ und $\phi(D_1), \dots, \phi(D_n) \geq 0$. ✓

Prüfe: Falls die i -te Operation eine Push-Operation ist:
 $\Rightarrow \Delta\phi(D_i) = +1$ und $\hat{c}_i = c_i + \Delta\phi D_i = 1 + 1 = 2$

*Was
sind die
amort.
Kosten?*

Falls die i -te Operation eine Multipop-Operation ist:

$$\Rightarrow \Delta\phi(D_i) = - \min\{k_i, size_i\}$$

$$c_i = + \min\{k_i, size_i\}$$

Potentialmethode: Stapel mit Multipop

To do: Definiere Potentialfunktion –
in Abhängigkeit vom aktuellen Zustand des Stapels!

Idee: Nimm $\phi(D_i) = size_i$, also aktuelle Stapelgröße.
 $\Rightarrow \phi(D_0) = 0$ und $\phi(D_1), \dots, \phi(D_n) \geq 0$. ✓

Prüfe: Falls die i -te Operation eine Push-Operation ist:
 $\Rightarrow \Delta\phi(D_i) = +1$ und $\hat{c}_i = c_i + \Delta\phi D_i = 1 + 1 = 2$

*Was
sind die
amort.
Kosten?*

Falls die i -te Operation eine Multipop-Operation ist:

$$\Rightarrow \Delta\phi(D_i) = -\min\{k_i, size_i\}$$

$$c_i = +\min\{k_i, size_i\}$$

$$\hat{c}_i = c_i + \Delta\phi D_i$$

Potentialmethode: Stapel mit Multipop

To do: Definiere Potentialfunktion –
in Abhängigkeit vom aktuellen Zustand des Stapels!

Idee: Nimm $\phi(D_i) = size_i$, also aktuelle Stapelgröße.
 $\Rightarrow \phi(D_0) = 0$ und $\phi(D_1), \dots, \phi(D_n) \geq 0$. ✓

Prüfe: Falls die i -te Operation eine Push-Operation ist:
 $\Rightarrow \Delta\phi(D_i) = +1$ und $\hat{c}_i = c_i + \Delta\phi D_i = 1 + 1 = 2$

*Was
sind die
amort.
Kosten?*

Falls die i -te Operation eine Multipop-Operation ist:

$$\Rightarrow \Delta\phi(D_i) = - \min\{k_i, size_i\}$$

$$c_i = + \min\{k_i, size_i\}$$

$$\hat{c}_i = c_i + \Delta\phi D_i = 0$$

Potentialmethode: Stapel mit Multipop

To do: Definiere Potentialfunktion –
in Abhängigkeit vom aktuellen Zustand des Stapels!

Idee: Nimm $\phi(D_i) = size_i$, also aktuelle Stapelgröße.
 $\Rightarrow \phi(D_0) = 0$ und $\phi(D_1), \dots, \phi(D_n) \geq 0$. ✓

Prüfe: Falls die i -te Operation eine Push-Operation ist:
 $\Rightarrow \Delta\phi(D_i) = +1$ und $\hat{c}_i = c_i + \Delta\phi D_i = 1 + 1 = 2$

*Was
sind die
amort.
Kosten?*

Falls die i -te Operation eine Multipop-Operation ist:

$$\Rightarrow \Delta\phi(D_i) = - \min\{k_i, size_i\}$$

$$c_i = + \min\{k_i, size_i\}$$

$$\hat{c}_i = c_i + \Delta\phi D_i = 0, \text{ dito mit Pop } (k_i = 1).$$

Potentialmethode: Stapel mit Multipop

To do: Definiere Potentialfunktion –
in Abhängigkeit vom aktuellen Zustand des Stapels!

Idee: Nimm $\phi(D_i) = size_i$, also aktuelle Stapelgröße.
 $\Rightarrow \phi(D_0) = 0$ und $\phi(D_1), \dots, \phi(D_n) \geq 0$. ✓

Prüfe: Falls die i -te Operation eine Push-Operation ist:
 $\Rightarrow \Delta\phi(D_i) = +1$ und $\hat{c}_i = c_i + \Delta\phi D_i = 1 + 1 = 2$

*Was
sind die
amort.
Kosten?*

Falls die i -te Operation eine Multipop-Operation ist:

$$\Rightarrow \Delta\phi(D_i) = - \min\{k_i, size_i\}$$

$$c_i = + \min\{k_i, size_i\}$$

$$\hat{c}_i = c_i + \Delta\phi D_i = 0, \text{ dito mit Pop } (k_i = 1).$$

Also:

Potentialmethode: Stapel mit Multipop

To do: Definiere Potentialfunktion –
in Abhängigkeit vom aktuellen Zustand des Stapels!

Idee: Nimm $\phi(D_i) = size_i$, also aktuelle Stapelgröße.
 $\Rightarrow \phi(D_0) = 0$ und $\phi(D_1), \dots, \phi(D_n) \geq 0$. ✓

Prüfe: Falls die i -te Operation eine Push-Operation ist:

$$\Rightarrow \Delta\phi(D_i) = +1 \quad \text{und} \quad \hat{c}_i = c_i + \Delta\phi D_i = 1 + 1 = 2$$

Falls die i -te Operation eine Multipop-Operation ist:

$$\Rightarrow \Delta\phi(D_i) = - \min\{k_i, size_i\}$$

$$c_i = + \min\{k_i, size_i\}$$

$$\hat{c}_i = c_i + \Delta\phi D_i = 0, \text{ dito mit Pop } (k_i = 1).$$

Also: Amortisierte Kosten pro Operation $O(1)$.

*Was
sind die
amort.
Kosten?*

Potentialmethode: Stapel mit Multipop

To do: Definiere Potentialfunktion –
in Abhängigkeit vom aktuellen Zustand des Stapels!

Idee: Nimm $\phi(D_i) = size_i$, also aktuelle Stapelgröße.
 $\Rightarrow \phi(D_0) = 0$ und $\phi(D_1), \dots, \phi(D_n) \geq 0$. ✓

Prüfe: Falls die i -te Operation eine Push-Operation ist:
 $\Rightarrow \Delta\phi(D_i) = +1$ und $\hat{c}_i = c_i + \Delta\phi D_i = 1 + 1 = 2$

*Was
sind die
amort.
Kosten?*

Falls die i -te Operation eine Multipop-Operation ist:

$$\Rightarrow \Delta\phi(D_i) = -\min\{k_i, size_i\}$$

$$c_i = +\min\{k_i, size_i\}$$

$$\hat{c}_i = c_i + \Delta\phi D_i = 0, \text{ dito mit Pop } (k_i = 1).$$

Also: Amortisierte Kosten pro Operation $O(1)$.
 \Rightarrow Echte Kosten für n Oper. im worst case $O(n)$.

Zusammenfassung

Zeige mit **amortisierter Analyse**, dass die Operationen einer gegebenen Folge kleine durchschnittliche Kosten haben – *auch wenn einzelne Operationen in der Folge teuer sind!*

Zusammenfassung

Zeige mit **amortisierter Analyse**, dass die Operationen einer gegebenen Folge kleine durchschnittliche Kosten haben – *auch wenn einzelne Operationen in der Folge teuer sind!*

Drei Typen von amortisierter Analyse:

- Aggregationsmethode
- Buchhaltermethode
- Potentialmethode

Zusammenfassung

Zeige mit **amortisierter Analyse**, dass die Operationen einer gegebenen Folge kleine durchschnittliche Kosten haben – *auch wenn einzelne Operationen in der Folge teuer sind!*

Drei Typen von amortisierter Analyse:

- Aggregationsmethode ✓
Summiere tatsächliche Kosten (oder obere Schranken dafür) auf.
- Buchhaltermethode
- Potentialmethode

Zusammenfassung

Zeige mit **amortisierter Analyse**, dass die Operationen einer gegebenen Folge kleine durchschnittliche Kosten haben – *auch wenn einzelne Operationen in der Folge teuer sind!*

Drei Typen von amortisierter Analyse:

- Aggregationsmethode ✓
Summiere tatsächliche Kosten (oder obere Schranken dafür) auf.
- Buchhaltermethode ✓
Verbinde Extrakosten mit konkreten Objekten der DS und bezahle damit teure Operationen.
- Potentialmethode

Zusammenfassung

Zeige mit **amortisierter Analyse**, dass die Operationen einer gegebenen Folge kleine durchschnittliche Kosten haben – *auch wenn einzelne Operationen in der Folge teuer sind!*

Drei Typen von amortisierter Analyse:

- Aggregationsmethode ✓
Summiere tatsächliche Kosten (oder obere Schranken dafür) auf.
- Buchhaltermethode ✓
Verbinde Extrakosten mit konkreten Objekten der DS und bezahle damit teure Operationen.
- Potentialmethode ✓
Definiere Potential der gesamten DS, so dass mit der Potentialdifferenz teure Operationen bezahlt werden können.

Übungsaufgaben zur amortisierten Analyse (I)

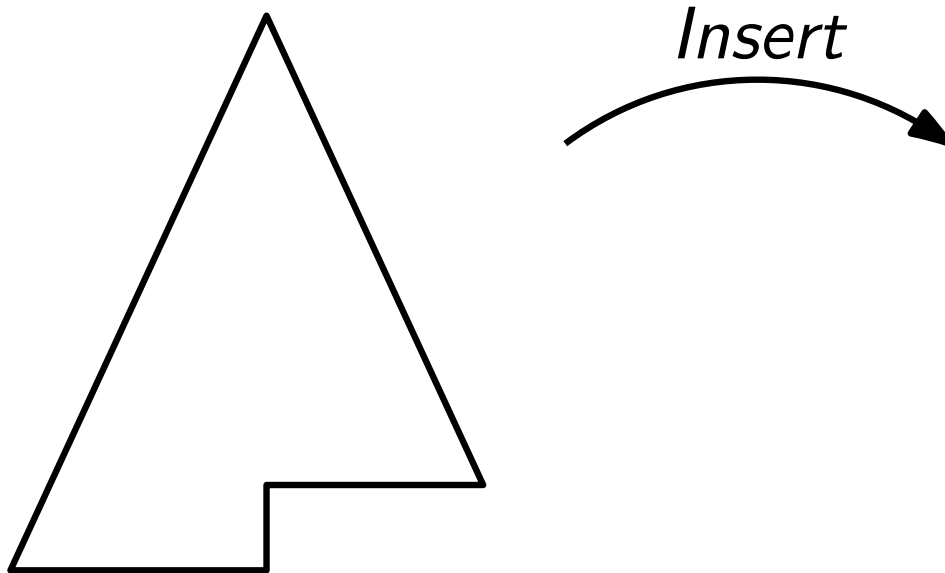
Gegeben sei ein gewöhnlicher MinHeap, dessen Methoden *Insert* und *ExtractMin* im schlechtesten Fall $O(\log n)$ Zeit brauchen.

Zeigen Sie mit der **Potentialmethode**, dass *Insert* amortisiert $O(\log n)$ Zeit und *ExtractMin* amortisiert $O(1)$ Zeit benötigt.

Übungsaufgaben zur amortisierten Analyse (I)

Gegeben sei ein gewöhnlicher MinHeap, dessen Methoden *Insert* und *ExtractMin* im schlechtesten Fall $O(\log n)$ Zeit brauchen.

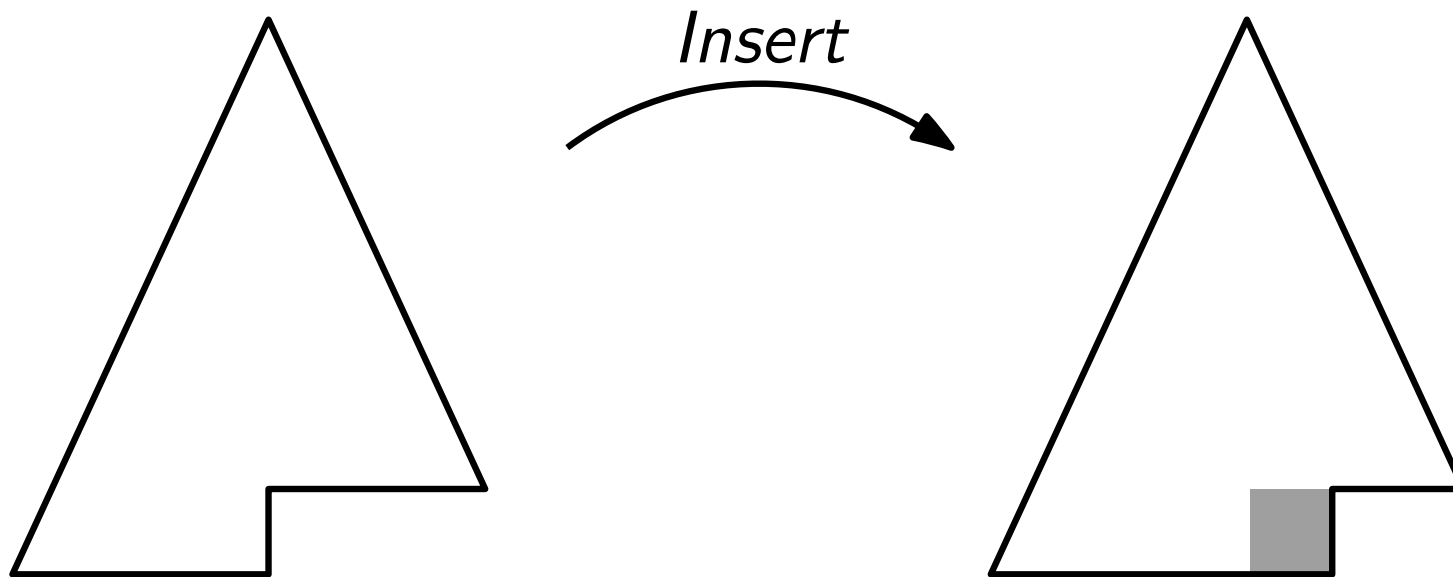
Zeigen Sie mit der **Potentialmethode**, dass *Insert* amortisiert $O(\log n)$ Zeit und *ExtractMin* amortisiert $O(1)$ Zeit benötigt.



Übungsaufgaben zur amortisierten Analyse (I)

Gegeben sei ein gewöhnlicher MinHeap, dessen Methoden *Insert* und *ExtractMin* im schlechtesten Fall $O(\log n)$ Zeit brauchen.

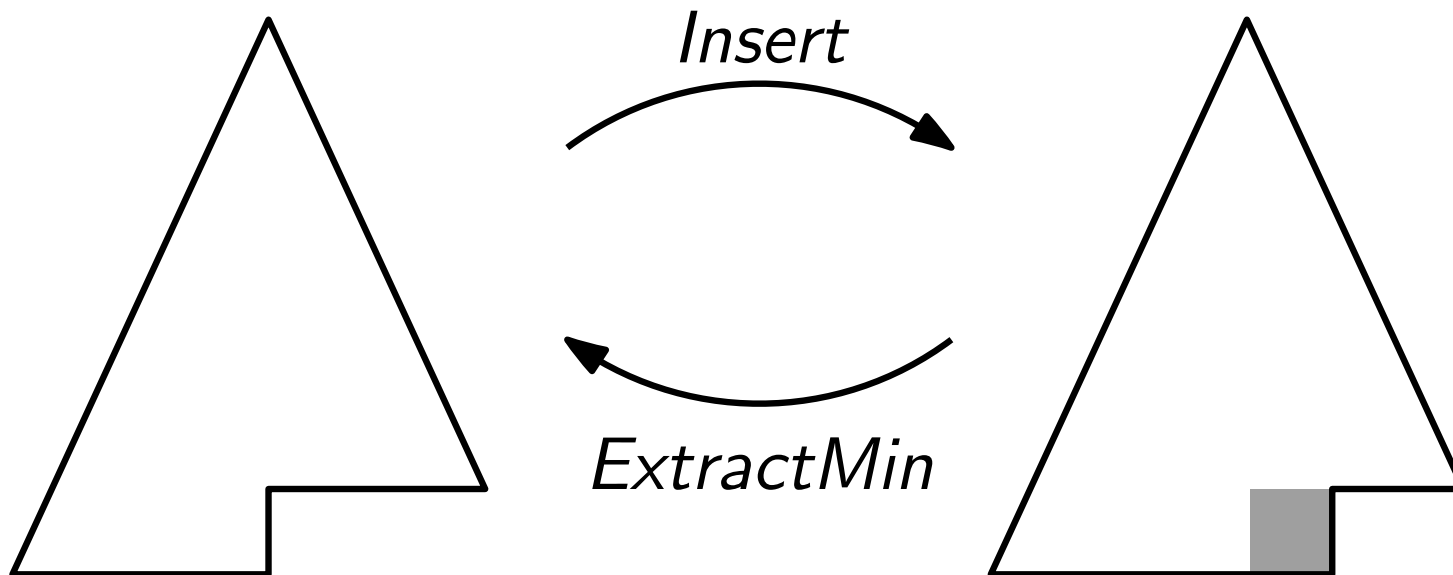
Zeigen Sie mit der **Potentialmethode**, dass *Insert* amortisiert $O(\log n)$ Zeit und *ExtractMin* amortisiert $O(1)$ Zeit benötigt.



Übungsaufgaben zur amortisierten Analyse (I)

Gegeben sei ein gewöhnlicher MinHeap, dessen Methoden *Insert* und *ExtractMin* im schlechtesten Fall $O(\log n)$ Zeit brauchen.

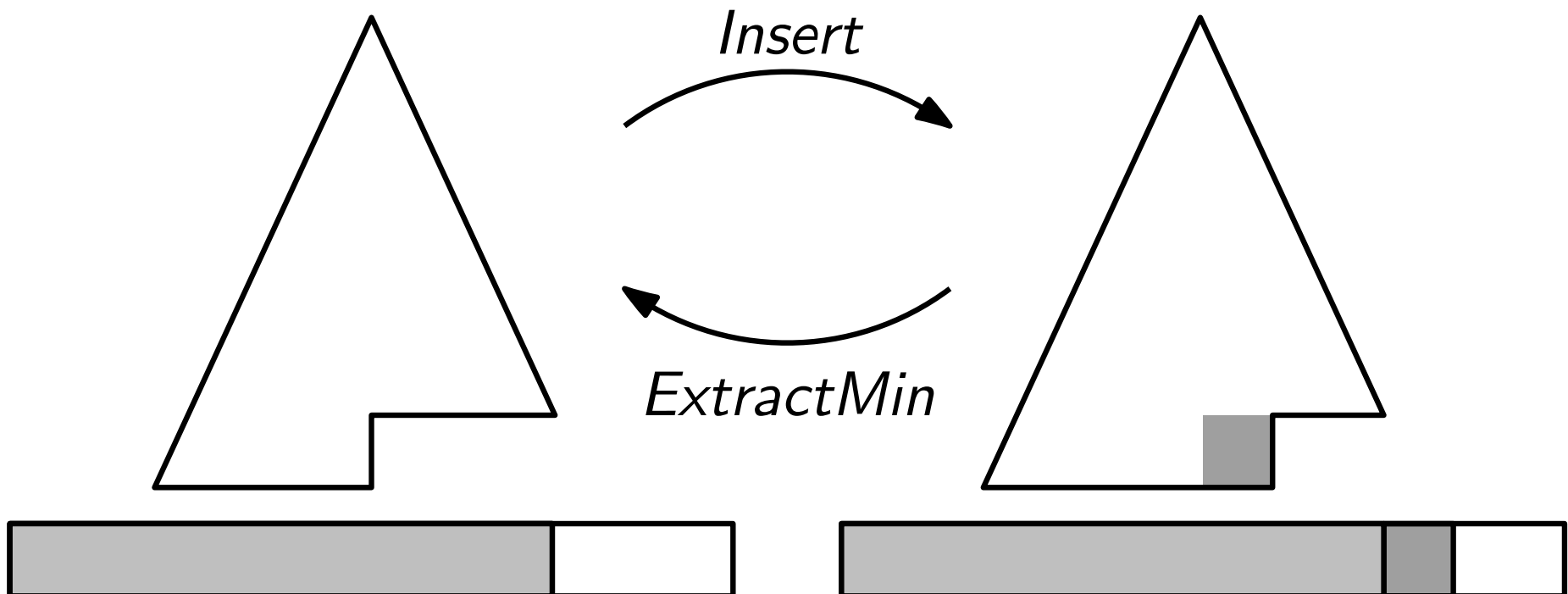
Zeigen Sie mit der **Potentialmethode**, dass *Insert* amortisiert $O(\log n)$ Zeit und *ExtractMin* amortisiert $O(1)$ Zeit benötigt.



Übungsaufgaben zur amortisierten Analyse (I)

Gegeben sei ein gewöhnlicher MinHeap, dessen Methoden *Insert* und *ExtractMin* im schlechtesten Fall $O(\log n)$ Zeit brauchen.

Zeigen Sie mit der **Potentialmethode**, dass *Insert* amortisiert $O(\log n)$ Zeit und *ExtractMin* amortisiert $O(1)$ Zeit benötigt.



Übungsaufgaben zur amortisierten Analyse (II)

Entwerfen Sie eine Datenstruktur zum Verwalten einer dynamischen Menge von Zahlen. Die DS soll 2 Methoden haben:

- *Insert* zum Einfügen einer Zahl und
- *DeleteLargerHalf* zum Löschen aller Zahlen aus der Datenstruktur, die größer oder gleich dem aktuellen Median der Zahlenmenge sind.

Übungsaufgaben zur amortisierten Analyse (II)

Entwerfen Sie eine Datenstruktur zum Verwalten einer dynamischen Menge von Zahlen. Die DS soll 2 Methoden haben:

- *Insert* zum Einfügen einer Zahl und
- *DeleteLargerHalf* zum Löschen aller Zahlen aus der Datenstruktur, die größer oder gleich dem aktuellen Median der Zahlenmenge sind.

Beide Methoden sollen **amortisiert $O(1)$ Zeit** benötigen.

Übungsaufgaben zur amortisierten Analyse (II)

Entwerfen Sie eine Datenstruktur zum Verwalten einer dynamischen Menge von Zahlen. Die DS soll 2 Methoden haben:

- *Insert* zum Einfügen einer Zahl und
- *DeleteLargerHalf* zum Löschen aller Zahlen aus der Datenstruktur, die größer oder gleich dem aktuellen Median der Zahlenmenge sind.

Beide Methoden sollen **amortisiert $O(1)$ Zeit** benötigen.

Tipp: Verwenden Sie eine Liste!

Übungsaufgaben zur amortisierten Analyse (II)

Entwerfen Sie eine Datenstruktur zum Verwalten einer dynamischen Menge von Zahlen. Die DS soll 2 Methoden haben:

- *Insert* zum Einfügen einer Zahl und
- *DeleteLargerHalf* zum Löschen aller Zahlen aus der Datenstruktur, die größer oder gleich dem aktuellen Median der Zahlenmenge sind.

Beide Methoden sollen **amortisiert $O(1)$ Zeit** benötigen.

Tipp: Verwenden Sie eine Liste!

1. Beschreiben Sie Ihren Entwurf der Datenstruktur einschließlich der beiden Methoden in Worten.
2. Analysieren Sie mithilfe der **Buchhaltermethode**. Geben Sie die amortisierten Kosten, die Sie mit *Insert* und *DeleteLargerHalf* verbinden, exakt an.